

# د کنترول او نفوذ درک کول: د کوکنارو کښت او مالیات مورچه د افغانستان د دولت د واکمني په اړه څه وایي؟

دیوید منسفیلد

زمری ۱۳۹۶



۱۵ کاله  
باکیفیته څیړنه





د افغانستان د څیړنې او ارزونې واحد  
څیړنپاڼه

## د کنټرول او نفوذ درک کول:

د کوکنارو کښت او مالیات مورچه د افغانستان د دولت د  
واکمني په اړه څه وایي؟

د یوید منسفیلد

زمری ۱۳۹۶

هغه نظريات چې په دغه څېړنه کې وړاندې شوي په ليکوال پورې اړه لري او د افغانستان د څېړنې او ارزونې ادارې د نظرياتو منعکس کونکې ندي.

۹۷۸-۹۹۳۶-۲۲۸-۹۰-۸

:ISBN

P ۱۷۲۴

د څېړنې کوډ

داکتر نظام الدين کتوازی

ژباړه

© ۱۳۹۵ د خپراوي حقونه د افغانستان د څېړنې او ارزونې ادارې (AREU)

یوازې د سوداگریزو موخو لپاره په نورو لیکنو کې د دغې څېړنې نکل او یادونه کېدای شي یا له سره تولیدېدای شي او په دې شرط چې د څېړنې د لیکوالانو او سرچینې نومونه په کې یاد شي. په دې څېړنه کې څرگند شوي نظرونه د لیکوالانو دې او حتمي نه ده چې د AREU د نظرونو استازیتوب وکړي. ځینې حقونه یې خوندي دي. کومو ځایو کې چې دغه څېړنه بیا وړاندې کېږي، ساتل کېږي یا په الیکټرونیکي ډول لېږدول کېږي نو هلته باید د [www.areu.org.af](http://www.areu.org.af) (AREU) وپېیاښه لینک ورکړل شي. له دغو اجازو پرته د څېړنې بل هر ډول کارولو لپاره باید په لیکلې بڼه له مرستیالو څېړونکو، افغانستان د څېړنې او ارزونې اداره AREU څخه اجازه واخیستل شي. اجازه د دغه ایمیل: [areu@areu.org.af](mailto:areu@areu.org.af) یا دې شمېرې ۹۳۰۲۰۲۲۱۲۴۱۵+ له لارې لاسته راوړلی شئ.

## د ليکونکي په اړه:

ډيويد منسفيلد د لندن د اقتصاد د کالج د مديره هيت يو جگپوړی غړی دی. ده په افغانستان کې د ۲۰ پرله پسې کلونو لپاره د کليوالي معشيت او د کوکنارو د کښت په اړه، د کښت په موسمونو کې څېړنې کړې دي. دی په لندن کې د افريقايي او اسيایي مطالعاتو له پوهنځي څخه د پرمختگ په چارو کې PhD لري او د په شگو ولاړ يو دولت: تریاکو افغانستان څنگه کمزوری کړي د کتاب ليکونکی دی. ډيويد له ۲۰۰۵ څخه راهيسې د AREU لپاره کار کړی دی.

## د افغانستان د څېړنې او ارزونې ادارې (AREU) په اړه

د افغانستان د څېړنې او ارزونې واحد په کابل کې د څېړنې یو خپلواک بنسټ دی چې په ۲۰۰۲م کال په افغانستان کې د نړیوالې ټولنې له خوا جوړ شو. د افغانستان د څېړنې او ارزونې واحد موخه د شواهدو پر بنسټ د لوړ کیفیت او په پالیسي پورې اړوند څېړنې برابرول او په فعاله توګه د دغو څېړنو د پایلو نشرول او همداسې د شواهدو پر بنسټ د څېړنې او زده کړې د کلتور خپرول دی. د پنسیلوانیا د پوهنتون د راپور پر بنسټ، د افغانستان د څېړنې او ارزونې واحد په افغانستان کې د یوو څېړنیز بنسټ په توګه د لوړ مقام لرونکې دی او په منځني آسیا کې د څېړنیزو بنسټونو په منځ کې په شپږم کچه کې ځای لري. د افغانستان د څېړنې او ارزونې واحد د خپلې موخې دلاسته راوړلو لپاره د پالیسيو جوړونکو، مدني ټولنې، څېړونکو او زده کونکو سره کار کوي چې دوی د افغانستان د څېړنې او ارزونې واحد له څېړنو او کتابتونه کار واخلي او د څېړنې په برخه کې خپله وړتیا لوړه کړي او د نظریاتو د څرګندولو، د شننو، او بحثونو لپاره لاره هواره کړي. د افغانستان د څېړنې او ارزونې واحد د مشرانو د بورډ لخوا چې د مرستندویه ادارو، سفارتخانو، ملګرو ملتونو، ځینې نورو سازمانونو، مدني ټولنې او د خپلواکو کارپوهانو استازي په کې شامل دي، اداره کېږي.

### تمويلونکي:

د دی ادارې تمویلونکي د سویدن نړیواله انکشافی اداره (SIDA) او لاندی نور نړیواله بنسټونه دي:

The European Commission (EC), United States Institute of Peace (USIP), Norwegian Institute of International Affairs (NUPI), Overseas Development Institute (ODI-UK), Promundo (US), Sustainable Development Policy Institute (SDPI), Regional Environmental Centre for Central Asia (CAREC), Institute of Development Studies (IDS) and Swiss Agency for Development and Cooperation (SDC), School of Oriental and African Studies (SOAS), Economic and Social Research Council United Kingdom (ESRC-UK) and South Asian Association for Regional Cooperation (SAARC).

همدا راز دا اداره د لاندی نړیوالو بنسټونو غړیتوب هم لري:

Resolve Network, Secure Livelihoods Research Consortium (SLRC), Global Challenges research Fund (GCRF), A Conflict Sensitive Unpacking of The EU Comprehensive Approach to Conflict and Crisis Mechanism (EUNPACK)

## سريزه

د افغانستان د څيړنې او ارزونې واحد د يوه خپلواک، بې پلوه او څېړنيز سازمان په څېر په دې زور اچوي چې ټولې راغونډ شوي او تحليل شوي موندنې بايد د کيفيت د کنټرول دقيق معيارونه پوره کړي، مخکې له دې چې هغه بېلابېلو لوستونکو او مينه والو ته ولېږل شي. موږ هڅه کوو دغه معلومات او ارقام په سيده او ښکاره توگه ولېږدوو څو لوستونکي وکولای شي په خپله پایلو ته ورسېږي. په دغه راپور کې برخه اخستنه د AREU لپاره په ځانگړي ډول ځکه په زړه پورې و چې ليکنه يوه بې سارې امتحاني څېړنه رانغاړي.

دغه څېړنه په افغانستان کې د تر ټولو ننگوونکو سيمو په ۳۲ ساحو کې له کليوالو مرکه ورکوونکو سره په ژورو راغونډ شويو څېړنو او همدارنگه د فضايي تصويرونو په کره تحليل تکيه کوي.

د دغو دوو ميتودونو يو ځای کول په دې هکله ډېرې په زړه پورې معلومات برابرې کړي چې د دولتي او نادولتي فعالينو د نفوذ په منځ کې د پېچلتياوې تشخيص کړای شي. موږ هيله من يو چې دغه ليکنه به نورې مباحثې وپاروي، ډيالوگ به پيل کړي او داسې مباحثې به وهڅوي چې په پاليسي کې د اصلاحاتو سبب وگرزي او د ټولو لپاره يو ښه افغانستان تضمين کړي.

په درناوي



ډاکټر اورغلا نعمت

د افغانستان د څيړنې او ارزونې واحد ريسه

## د موضوعاتو لیکلرې

- سریزه..... ج
- مننه..... و
- د لیکنې لنډیز..... ۱
۱. کنترول او نفوذ: د دې معنی څه شی ده او څنگه اندازه کېدای شي؟..... ۴
- ۱.۱ د تعریفونو او معیارونو نقد:..... ۵
۲. د تریاکو کښت: دغه کښت موږ ته د دولت د نفوذ په هکله څه وایي؟..... ۷
- ۲.۱ په ختیځ کې د یوې خوا ته پان او بلې خوا ته پرانگه ننگرهار..... ۸
- ۲.۲ په شمال لویدیځ کې د کښت پراختیا: بادغیس..... ۱۴
- ۲.۳ په شمال کې د کوکنارو د کښت زیاتوالی: بلخ..... ۲۳
- ۲.۴ په جنوب او جنوب غرب کې یو موقتي سکوت هلمند او فراه..... ۲۷
۳. مالیات مالیات د یاغیانو د نفوذ په اړه موږ ته څه وایي؟..... ۳۴
- ۳.۱ یاغیان، مخدره توکې او مالیات..... ۳۴
- ۳.۲ بې نظمي او گډوډي..... ۳۶
- ۳.۳ له تریاکو څخه پرته نور مالیات..... ۳۷
- ۳.۴ پرداختن پول به اساس مالیه در حال توسعه است..... ۴۰
۴. په افغانستان کې د نفوذ د تخمینولو بڼې طریقې:..... ۴۵
۵. پایله:..... ۴۹
- اخځلیکونه..... ۵۱

## جدولونه

- ۱ جدول: په مارجه او نادعلي ولسوالیو کې د طالبانو له خوا راټول شوي عواید، هلمند..... ۴۰
- ۲ جدول: د بکواه په ولسوالی، فراه کې د طالبانو له خوا راټول شوي عواید، ۲۰۱۲..... ۴۲

## بکسونه

- بکس ۱: میتودولوژیکي توپيرونه..... ۱۷



## گرافونه

- ۱ شکل: د نفوذ او کنترول اندازې، منبع: په افغانستان کې د امريکا پوځي ځواکونه "د افغانستان د بيا رغونې لپاره ځانگړی مفتش: د امريکا د متحده ايالاتو کانگرس ته درې مياشتني راپور: جولای " ۸۸ ..... ۲
- ۲ شکل: په افغانستان کې د کوکنارو کښت، ۱۹۹۹ تر ۲۰۱۲ (هکتار) ..... ۷
- ۳ شکل: په ننگرهار کې د ترياکو کښت، ۱۹۹۹-۲۰۱۲ (هکتار) ..... ۸
- ۴ شکل: د خوگياڼی د اولسوالي له مرکز څخه په جنوب کې د ترياکو کښت، ننگرهار، ۲۰۱۳-۲۰۱۲ ..... ۱۰
- ۵ شکل: په خوگياڼيو کې د کوکنارو حاصلات، ننگرهار، اپريل ۲۰۱۷ ..... ۱۳
- ۶ شکل: په بادغيس کې د کوکنارو کښت ۱۹۹۹-۲۰۱۲ (هکتار) ..... ۱۵
- ۷ شکل: پ فارياب کې د کوکنارو کښت، ۱۹۹۹-۲۰۱۲ (هکتار) ..... ۱۵
- ۸ شکل: په جوزجان کې د کوکنارو کښت ۱۹۹۹-۲۰۱۲ (هکتار) ..... ۱۵
- ۹ شکل: کشت کوکنار در سرپل، ۱۹۹۹-۲۰۱۲ ..... ۱۵
- ۱۰ شکل: په بادغيس کې د کرنيزې ځمکې په اندازه کې بدلون، ۲۰۰۷-۲۰۱۲ ..... ۲۱
- ۱۱ شکل: د بادغيس ولايت بالامرغاب اولسوالي کې د کوکنارو کښت تصوير ..... ۲۲
- ۱۲ شکل: په بلخ کې د کوکنارو کښت ..... ۲۴
- ۱۳ شکل: د بلخ ولايت، چمتال اولسوالی کې د کوکنارو په کښت کې بدلونونه، ۲۰۱۳-۲۰۱۷ ..... ۲۲
- ۱۴ شکل: د بلخ اولسوالی، بلخ ولايت کې د کوکنارو په کښت کې بدلونونه، ۲۰۱۵-۲۰۱۷ ..... ۲۷
- ۱۵ شکل: د بلخ ولايت چمتال په اولسوالی کې د ملي پوليس اډې ته نژدې د کوکنارو کښت، اپريل ۲۰۱۷ ..... ۲۸
- ۱۶ شکل: په هلمند کې د کوکنارو کښت، ۱۹۹۹-۲۰۱۲ (هکتار) ..... ۲۹
- ۱۷ شکل: په کندهار کې د کوکنارو کښت، ۱۹۹۹-۲۰۱۲ ..... ۲۹
- ۱۸ شکل: په فراه کې د کوکنارو کښت ۱۹۹۹-۲۰۱۲ ..... ۲۹
- ۱۹ شکل: په اوروزگان کې د کوکنارو کښت ۱۹۹۹-۲۰۱۲ ..... ۲۹
- ۲۰ شکل: د بولان او لشکرگاه په اولسواليو کې د کښت په ډولونو کې بدلونونه، هلمند، ۲۰۰۸-۲۰۱۷ ..... ۳۲
- ۲۱ شکل: په شنه جامه، ناد علي اولسوالي کې د کښت په ډولونو کې بدلونونه، هلمند، ۲۰۰۸-۲۰۱۷ ..... ۳۳
- ۲۲ شکل: ساحه و نفوس تحت سطوح مختلف نفوذ حکومت در ننگرهار در ماه اپريل ..... ۴۷
- ۲۳ شکل: ساحه تحت سطوح نفوذ حکومت در ولسوالی اچين، ننگرهار، اپريل، ۲۰۱۷ ..... ۴۸
- ۲۴ شکل: ساحه تحت سطوح نفوذ حکومت در ولسوالی سرخرو، ننگرهار، اپريل، ۲۰۱۷ ..... ۴۹

**مننه:**

د دوامداره پرمختګ او څېړنې د سازمان (OSDR) له همکارانو او د Alcis له شرکت څخه مننه کوو چې د دې راپور په لیکنه کې یې ارزښتناکې مرستې کړې دي. OSDR د افغانستان په ځینو ستونزمنو کلیوالي سیمو کې اوس هم داسې څېړنې برابرې چې د کیفیت له مخې ډېرې لوړې دي. زه نور داسې څېړونکي نه پېژنم چې په دې کچه ژور او باکیفیته څېړنې په ډېرو سختو شرایطو کې وړاندې کړي لکه OSDR چې یې کوي. د تصویرونو د تحلیل او د جغرافیایي ساحې د ارقامو ارزښت چې په Alcis شرکت کې د مارټ هنګلر، تیم بکلي، لیزه مورن او د دوی د ټیم له خوا تهیه شوي هم یې مثال دي. د دغو دوو سازمانونو سره په همکاري کې ممکنه ده چې د لوړ کیفیت تصویرونه له ژورو څېړنو سره یو ځای کړو او د افغانستان په کلیوالي سیمو کې د پېچلو کارونو په اړه د اثبات وړ ارقام او ژورې پېژندنې تهیه کړو.

دغه راز مهمه ده چې له جانګ کالینز، پول فشتاین، جانه تان ګوډ هینډ، ګران هیواد، اورځلا نیامت، غلام رسول او مات روبین څخه مننه وکړو چې د دغه راپور لومړنیو مسودو لپاره یې خپلې تبصرې ورکړې دي. دوی دغه لیکنه بیا کتلې ده او خپلې ارزښتناکې تبصرې یې ورکړې دي چې موږ یې ډېر منندوی یو. زه د هرې نیمګړتیا لپاره چې په دې راپور کې شته بڅښنه غواړم. دا یوازې زما مسوولیت دی.

## مخففات او لنډ نومونه

افغان ملي دفاعي او امنيتي ځواکونه	ANDSF
د افغانستان د تهديدونو مالي سلول	ATFC
مرکزي قوماند	ENTCOM
د اطلاعاتو مرکزي اداره	CIA
د مخدره توکو ضد	CN
د دفاع وزارت	DoD
د ټول وخت برابر	FTE
ناخالص داخلي توليد	GDP
د افغانستان د اسلامي جمهوريت حکومت	GIRoA
د جغرافيا معلوماتي سيستم	GIS
د حکومت په مشرتابه محوه کول	GLE
ځای پر ځای شوي چاودېدونکي توکي	IED
بين المللي مخدره توکي او حقوقی چارې	INL
د مخدره توکو سره د مبارزې وزارت	MCN
د قوي مهماتو چاودنه (د ټولو بمونو مور)	MOAB
د شمالي اتلانتیک د پیمان سازمان	NATO
د ملي وحدت حکومت	NUG
د پایدار پرمختګ او د څېړنې د سازمان اداره	OSDR
د افغانستان د خلکو ديموکراتیک ګوند	PDPA
د ټانک ضد راکټ	RPG
د افغانستان او پاکستان لپاره ځانګړی استازی	SRAP
د ملګرو ملتونو د مخدره توکو د کنټرول پروګرام	UNDCP
د مخدره توکو او جرمونو سره د مقابلي لپاره د ملګرو ملتونو د سازمان دفتر	UNODC
د بين المللي پرمختګ لپاره د امریکا د متحده ایالاتو اداره	USAID
په افغانستان کې د امریکا د متحده ایالاتو ځواکونه	USFOR-A
د امریکا د متحده ایالاتو حکومت	USG

## د کشرې:

جريب	د اندازې يو معيار دی چې د يو هکنار له ۵/۸ سره برابر دی.
کاريز	د ځمکې لاندې کانال
خيرات	له غريبانو سره مرسته
کومک	مرسته
ليکه	د ځمکې د مالکيت يو سيستم دی په خاص ډول د جنوب په دښتي سيمو کې رواج لري.
ملک	يو رسمي لقب دی چې د حکومت له خوا يوه فرد ته ورکول کېږي څوک چې د افغانستان د دولت او محلي ټولنو تر منځ د استازي په ډول فعاليت کوي.
رشوت	رشوت
عشر	يوه اسلامي وجيبه ده چې د کرنيزو توليداتو لسمه برخه جوړوي.
زهر	زهر

## د لیکنې لنډیز

یو شمېر سازمانونو هڅه کړې ده چې په افغانستان کې د حکومت د کنترول ساحې وپېژني. ۱ څرنگه چې دغه مسأله په رسنیو او رسمي راپورونو کې ډېر ځله ذکر شوې ده، دغه لیکنه هغې طریقې ته یوه انتقادي کتنه کوي چې د شمالي اتلانتیک د معاهدې سازمان (ناتو) او په افغانستان کې د امریکا د متحده آیالاتو ځواکونه (USFORA) یې په افغانستان کې د حکومت د کنترول او نفوذ د سنجش کولو لپاره په کاروي. دغه لیکنه د اوسني روش حدود په هغه چوکاټ کې دننه توضیح کوي چې تر اوسه د میتودولوچې په هکله پېژندل شوی دی. راپور نښي چې په خلکو یا یوې ساحې باندې د دولت یا یاغیانو د "کنترول" مفهوم نه یوازې په افغانستان کې د دولت له تاریخي مفهوم سره تصادم کوي بلکې د هیواد په لویو برخو کې له اوسنیو حوادثو سره هم په ټکر کې دی. راپور څرگندوي چې په افغانستان کې د امریکایي ځواکونو له خوا د "د دولت نفوذ"، "د یاغیانو نفوذ" او "متنازعي" منل شوي کتګورۍ یو بل نه نفي کوي او استدلال کوي چې د ولسوالیو په کچه ارزونې په کافي ډول تفصیلات نه وړاندې کوي خو توضیح کړي چې یاغي قوتونه په یوه ساحه څنګه نفوذ غورځوي، په کلیوالي ټولنو کې خپل موقف تقویه کوي مخکې له دې چې خپل موقف تقویه او د ولسوالۍ یا ولایتي مرکز محاصره کړي. راپور د تریاکو او کوکنارو په کښت کې د بدلو طریقو او د یاغیانو له خوا د مالیاتو په اخیستلو کې د بدلونونو په اړه له واقعي ارقامو څخه کار اخیستی چې د افغانستان په ډېرو کلیوالي برخو کې د حکومت کمزورې ولکه څرګنده کړي. راپور دغه راز د عوایدو په باب هغه درک ننګوي چې د تریاکو د کښت له تولید څخه د طالبانو لاس ته ورځي. راپور په خلکو او خاوره باندې د دولت او غیر دولتي برخه والو د نفوذ د ارزونې او پېژندنې لپاره د یوې بدیلې میتودولوچې په معرفي کولو سره ختمیږي: دغه میتودولوچې په بنکاره تعریف شویو ځایي شاخصونو چې د سټیلاټ د تصویرونو په ذریعه په بنکاره د پېژندنې وړ دي یا کېدای شي چې په یوه پراخه جغرافیایي ساحه کې په اسانۍ سره راغونډ شي، ولاړه ده. دغه روش په دې ډول راپور په ډېرو برخو وېشي. د ولسوالۍ په سطحه د ټولیزې ارزونې ترک کول چې په افغانستان کې د امریکایي ځواکونو له خوا کارول کیږي ضروري ده که چېرې غواړو په مختلفو کچو د حکومت تر ولکې لاندې د خاورې او نفوس دقیقه ارزونه وکړو. دغه روش له دې پلوه هم مهم دی که غواړو د تشخیص وسیله ولرو چې کومې ساحې د حکومت له ولکې څخه د وتلو لپاره تر ټولو زیاتې اسباب پزیره دي. اوس مهال د ناتو د بیانونو له مخې د افغانستان دولت په اکثریت خلکو باندې نفوذ لري. د دغه کال په مارچ کې دوی راپور ورکړی چې د افغانستان د اسلامي جمهوریت حکومت د ټولو څلوردېرش ولایتونو ولایتي مرکزونه او ۴۰۷ د ولسوالیو مرکزونه تر ولکې لاندې لري چې له دې جملې ۱۱ د ولسوالیو مرکزونه د حکومت له کنترول څخه بهر دي. ۲ د دې ارزونې له مخې د افغانستان اسلامي جمهوریت حکومت په ۵۹،۷ سلنه نفوس باندې "کنترول" یا "نفوذ" لري. د دې په مقایسه شورشیانو یوازې ۱۱ فیصده نفوس تر خپل "کنترول" یا "نفوذ" لاندې درلودل. ۳ د افغانستان د اسلامي جمهوریت د ځواکونو او د یاغیانو په منځ کې "بن بست" ۴ چې جنرال نیکلسن، د ناتو او په افغانستان کې د امریکا د ځواکونو قومندان ناهیلی کوي، په هغه ساحه کې ښودل شوی چې په افغانستان کې د امریکا ځواکونه یې "متنازعي" ساحې تعریفوي. د خاورې ۲۱ سلنه چېرې چې ۲۵٪ ټول نفوس ژوند کوي- او چېرې چې نه طالبان نه حکومت برلاسه دي. ۵ د جنرال نیکلسن له خوا د افغانستان د اسلامي جمهوریت د حکومت لپاره ډېر لوړ ټاکل شوې هدف دا دی چې په ځینو ساحو کې خپل موجودیت پراخ کړي او له ۲۰۱۹ کال څخه د مخه د افغانستان دومره ساحه تر خپلې ولکې لاندې راولي چې ۸۰٪ خلک پکې ژوند کوي. ۶

۱ په دې کې د جګړو او طالبانو د څېړنې انستیتوت شاملیږي. وګورئ د جګړو د څېړنې انستیتوت. "د افغانستان د تهدیدونو ارزونه، نومبر ۲۲، ۲۰۱۷." [http://www.understandingwar.org/sites/default/files/ISW\\_2017-11-22\\_Assessment.pdf](http://www.understandingwar.org/sites/default/files/ISW_2017-11-22_Assessment.pdf). (۲۰۱۷ November ۲۲ accessed) او د اوږدې جګړې ژورنال. "دافغانی طالبانو له خوا لست،" د مجاهدینو تر کنترول لاندې د هیواد د خاورې فیصدي. <http://www.longwarjournal.org/archives/2017/03/2017/afghan-taliban-lists-percent-of-country-under-the-control-of-mujahideen.php> (۲۰۱۷ August ۱۹ accessed).

۲ سیګار، "د افغانستان د بیا ودانوي لپاره ځانګړې پلټونکې: د امریکا د متحده آیالاتو د کانګرس لپاره درې میاشتې راپور." <https://www.sigarmil.com/quarterlyreports> (۲۰۱۷ July ۳۰ accessed).

۳ سیګار، "د افغانستان د بیا ودانوي لپاره ځانګړې پلټونکې: د امریکا د متحده آیالاتو د کانګرس لپاره درې میاشتې راپور."

۴ ګوردون میسایل، "امریکایي جنرال په افغانستان کې د څو زرو نورو سرتېرو لپاره په لټه کې دی." <https://www.nytimes.com/2017/02/09/us/politics/us-afghanistan-troops.html> (۲۰۱۷ August ۱۹ accessed).

۵ سیګار، د امریکا د متحده آیالاتو د کانګرس لپاره درې میاشتې راپور.

۶ د امریکا د متحده آیالاتو د دفاع وزارت، "په افغانستان کې د امنیت او ثبات ټینګښت." [https://www.defense.gov/Portals/0/Documents/pubs/June\\_2017\\_Report\\_to\\_Congress.pdf](https://www.defense.gov/Portals/0/Documents/pubs/June_2017_Report_to_Congress.pdf) (۲۰۱۷ August ۱۹ accessed).

څرنگه چې دغه ارزونې ډېر ځله په رسنيو او رسمي راپورونو کې ذکر شوي دي،<sup>۷</sup> نور شاخصونه په افغانستان کې د ځواکونو د پراختیا یو خوشبینانه بیان ورکوي، په خاص ډول په هغو ساحو کې چې د حکومت ولکه ډېره کمه ده. هغو ساحو ته د تریاکو راگرځېدل چېرې چې یو ځلي په قطعي ډول منع شوي و څرگندوي چې د افغانستان ملي دفاعي او امنیتي ځواکونو (ANDSF) جبري قوه څومره محدوده شوې ده. د لویو لارو په اوږدو او د ولسواليو په مرکزونو کې او په بنکاره ډول د پوځي او په څو مترې کې د تریاکو د کښت پراختیا د ملي، ولایتي او ځایي چارواکو یو تصویر وړاندې کوي څوک چې نور د دې توان نه لري چې خلک د تریاکو له کښت څخه منع کړي لکه څنگه چې یو وخت په دې قادر و. په ډېرو قضیو کې حتی دوی د دې توان هم نه لري چې له ځایي ټولنو سره مذاکرې وکړي او د تهدید او کومکونو د ژمنو په میتود سره هغوی د تریاکو د کښت د کمولو لپاره وهڅوي. دغه روش د ناتو د مرستو د غوڅ ملاتړي ماموریت (RS)<sup>۸</sup> څخه د مخه په کار لوېدلی و. په اوسنیو شرایطو کې د تریاکو د کښت تخریب یوه ظاهري بڼه لري. دا د چارواکو، د ځایي نخبه گانو او د کروند گرو ترمنځ موافقه چې په نتیجه کې یې د څو جریبونو<sup>۹</sup> په ویجاړه کړونده کې د بې خونده کرل شویو تریاکو تخریب د ملي او بین المللي حمایت گرانو د "سیاسي ارادې" سمبول دی. دغه تخریب په عیني وخت کې د ځایي خلکو لپاره "د ویدویي بڼوونې" په څېر برابرېږي. د ولسوالي د مرکز په شاوخوا کې په کلیوالي سیمو کې چېرې چې د افغانستان د اسلامي جمهوریت د حکومت ځواکونه پراته دي د تریاکو د کښت زیاتېدل د رسمي احصایو او عیني واقعیتونو په منځ کې د توپیر په اړه ډېر څه وایي. چېرې چې په افغانستان کې امریکایي ځواکونه بڼایي یوه ولسوالي داسې ارزښتي کړي چې گویا د حکومت تر "کنترول" یا "نفوذ" لاندې ده او ټول نفوس (په زرهاوو) او ساحه (په کلو متر مربع) سره سم طبقه بندي کوي، ځایي خلک هلته حکومت د ولسوالي د مرکز او د ولسوالي په انگرې کې د ننه محصور گڼي. په افغانستان کې د طالبانو په ذریعه د عوایدو راټولول - یا مالیات - د تریاکو کښت ته ورته یو تصویر وړاندې کوي. په دې حالت کې د افغانستان دولت په زیاتېدونکې ډول په کلیوالي سیمو کې خپله ولکه له لاسه ورکوي. د تادیاتو د ډول او د راغونډولو د میکانیزم په منځ کې توپيرونه د یاغیانو د مداخلې د اندازې په اړه یوه وسیله ده. دغه توپيرونه یوه نقشه ده چې له مخې یې د افغانستان په لېږي پرتو سیمو کې د یاغیانو د ځواک ټینکېدل څرگندېږي. د مداخلې په شروع کې یاغیان ډېرځله د "خیرات" او "خیر" په نوم له هغو انفرادي کسانو څخه په زوره پیسې اخلي چې شتمن دي او له حکومت سره اړیکې لري. دغه راز، د موټرونو د تلاشي په پوستو کې له لمر وېده څخه وروسته د پیسو راټولول او همدارنگه د لوی اختر څخه وروسته په ټیټه بیه د اجناسو د رانیولو له لارې ټولنې هم په دې عوایدو کې شاملېږي. دغو فعالیتونو ته "جبري ناڅاپي مالیات" ویلای شو چې په ساحه کې همېشني حضور ته اړتیا نه وي. له دغو عوایدو پرته د همېشنيو تلاشي پوستو په ذریعه په لویو لارو کې او په بنکاره ډول نور عایدات راټولوي او په دې ډول د ساحې او هلته د مېشتو خلکو په اړه زیاته پوهه ترلاسه کوي. د کلیو له خلکو څخه هم د مالي مرستو غوښتنه کېږي، په معمول ډول دغه ونډې د کرنیزو محصولاتو په شکل د عشر په نوم راټولوي. کله چې یاغي عناصر په یوه ساحه کې خپل موقف ټینګ کړي بیا په ځمکو باندې خپل مالیات ولگوي. دغه مالیات یا په مستقیم ډول د ځمکو په خاوندانو د ځمکو د اندازې په برابر یا په غیر مستقیم ډول د اوبه کولو په وسایلو د مالیاتو له لارې راټولېږي. په هره ولسوالي کې دغه مالیات د ځمکو او تریاکو په محصولاتو له مالیاتو سره یو ځای راغونډېږي. په عین وخت کې مسجودونه او سوداگر هم د هرې ولسوالي په مرکز کې د صدقې په نوم باج ورکوي. دغه کارونه د یوه اداري واحد په دنده کې د یاغیانو د مختلفو کچو نفوذ څرگندوي. دغه فعالیتونه او حوادث د کنترول او نفوذ د تخمین په اوسنیو وسیلو کې نه دي شاملې چې ولسوالی د شننې د یوه واحد په څېر انتخابوي. دغه راپور په جنوبي او جنوب لویدیځ افغانستان کې د څېړنې په ۳۲ ساحو کې د کلیوالي - اوسیدونکو سره په ژوره څېړنه او په ننگرهار کې په ساحوی کار<sup>۱۰</sup> باندې ولاړ دی چې د ۲۰۱۷ کال د اپریل می په میاشت کې تر سره شوې. <sup>۱۱</sup> راپور دغه څېړنې له هغو معلوماتو سره چې

۷ سیگار، د افغانستان د بیا ودانوي لپاره د امریکا ځانگړې پلټونکي. د امریکا د متحده ایالاتو د کانگرس لپاره راپور. ۸۸؛ کامیله شیک او مشعل، "مجبیب" له طالبانو سره نوساني جگړه په نیول شویو اوسلوايو کې ډېر تلفات لري." <https://www.nytimes.com/2017/08/08/world/asia/2017/08/08/afghanistan-taliban-taiwara.html> (accessed 19 August 2017). District.

۸ د غوڅ ملاتړي ماموریت د ایساف ځای ناستی دی چې د ۲۰۰۱ په ډسمبر کې پیل شوی و او د ۲۰۱۴ تر ډسمبر پورې یې دوام درلود. د غوڅ ملاتړي ماموریت د ناتو د سازمان له خوا رهبري شوی، "روزنې او مرستې ماموریت" دی چې د ۲۰۱۵ په جنوري کې طرح شوی څو د افغان امنیتي ځواکونو سره مرسته وکړي.

۹ جریب د ځمکې د اندازه کولو لپاره یو معیار دی چې د یوه هکتار یو پر پنځمه برخه جوړوي.

۱۰ تادیات یوازې په نغدو نه اجزا کېږي. کالي، خوراکي توکي او وچي میوي هم طالبانو ته لېږل کېږي.

۱۱ په دې څېره کې په کورنیو کې له ۳۰۰ مرکه ورکونکو سره مرکې شاملې دي چې د هلمند ولایت په ۲۰ څېړنیزو ساحو کې د بغراکانال په شمال او جنوبي برخو کې تر سره شوې. په دې برسېره، د فراه ولایت په بکوا کې له ۸۰ کورنیو سره مرکې شوي دي. نورې مرکې د هرزه بوټو د وژونکو دارو، ډېرلو او د لمړيزي انرژي له سوداگرو او هغو کسانو سره وشوي چې دلارام، لشکرگاه، فراه، گرشک او نادعلي په بازارونو کې یې د ژورو څاگانو د کیندلو سامانونه خرڅول.

۱۲ د ۲۰۱۷ په پسرلي کې له مهمو مرکه ورکونکو سره چې د ننگرهار ولایت د هرې اوسلوالی په اړه یې بشپړ معلومات درلودل څېړنه تر سره شوه.

د هلمند ۳، ننگرهار ۴، فراه ۵ او بلخ ۶ په ولایتونو کې راپور شوي وو یو ځای کوي. څېړنې دغه راز د دغو ولایتونو او د بادغیس ۷ ولایت له جیولوژیکی نقشې او شنې سره تړاو لري. دغه راپور د هغو راپورونو له لږ څخه یو دی چې د اروپایي اتحادیې "د تریاکو، اوبو او څارویو" د پروژې له خوا تمویلېږي. دغه پروژه د دې لپاره طرح شوی ده چې د افغانستان د حکومت د دوزانو د ټولني او فعالینو لپاره د پالیسي جوړونې په برخه کې د وسیلې کار ورکړي څو د طبیعي منابعو په دريو بنسټیزو عرصو کې د مدیریت چارې ښې کړي. د ساحې پر بنسټ د تریاکو د کښت د کنټرول ستراتیژي، په ملي کچه د ځمکې لاندې اوبو مدیریت او د کوچیانو او ځایي خلکو په منځ د شخړو مخنیوی. راتلونکي راپورونه به په ۲۰۱۷ کې په مرکزي هلمند کې سیاسي، اقتصادي او اجتماعي انکشافات تر څېړنې لاندې ونیسي او څرگنده به کړي چې د هلمند د خوړو زون او د ۲۰۱۱ او ۲۰۱۳ کلونو په منځ کې د پوځي ځواکونو زیاتېدلو څه اغېزې درلودې. په دویم راپور کې به د جنوب غربي افغانستان په پخوانیو دښتو کې د دایمي مېشتېدنې او د کرنیزو محصولاتو مساله تر غور لاندې راولي.

۱۳ د تاریخي معلوماتو دغه مجموعه له ۳۴۲۰ مرکو څخه جوړه وه چې د اوو کلونو په اوږدو کې هرې شپې میاشتنی وروسته تر سره کېدی او د ۲۰۱۱ کال د می میاشتنی څخه مخکې یې د څېړنې ۲۸ مشخصې ساحې احتوا کړې وې. په دې ساحو کې د بغرا د کانال شمال ته اووه ساحې شاملې وې. د څېړنو لومړۍ دوره د ۲۰۰۷ په نومبر / دسمبر کې (N۴۲) تر سره شوه خو یوازې ۷ ساحې یې نیولې وې. دویمه دوره د ۲۰۰۸ کال په نومبر / دسمبر (N۹۹) تر سره شوې چې ۱۰ ساحې یې احتوا کولې. درېیمه دوره د ۲۰۰۹ کال په نومبر / دسمبر کې (N۱۱۲) کې تر سره شوه او ۱۱ ساحې یې رانغاړلې. څلورمه دوره د ۲۰۱۰ کال په اپریل / می کې پیل او (N۷۸) او ۱۱ ساحې یې نیولې وې. د ۲۰۱۰ په نومبر / دسمبر کې (N۳۲۰) کې پیل او ۲۳ ساحې یې نیولې وې. له شپږمې دورې د ۲۰۱۱ په اپریل / می کې (N۴۴۷) د ۲۰۱۳ تر نومبر / دسمبر پورې ۲۸ ساحې تر پوښنې لاندې راغلي وې. اوومه دوره د ۲۰۱۱ په نومبر / دسمبر (N۳۷۳) کې وه. ۸ دوره د ۲۰۱۲ په اپریل / می کې وه (۴۲۲). نهمه دوره د ۲۰۱۲ په نومبر / دسمبر (N۴۰۴) کې وه. لسمه هغه د ۲۰۱۳ په اپریل / می کې وه او یوولسمه دوره د ۲۰۱۳ په نومبر کې وه (N۴۷۲). د څېړنو وروستۍ دوره له ۱۴۰ ژورو مرکو څخه جوړه وه چې د ۲۰۱۵ په می کې یې لس ساحې احتوا کړې وې.

۱۴ د ننگرهار لپاره د تاریخي ارقامو مجموعه له ۷۵ کورنیو سره له ۲۰۱۱ مرکو څخه جوړه شوې وه چې د ۲۰۰۵ تر ۲۰۰۸ پورې بیا له د هر کال په اپریل کې د AREU لپاره تر سره شوې. د معلوماتو وروستۍ دوره د AREU لپاره د ۲۰۱۵ په دسمبر / نومبر ۲۰۱۲ په جنوري په ننگرهار کې وشوه. هره دوره د اچین، بتي کوټ، څوگیاټي، کامې، سرخورد او شینواری اولسوالیو په عین کلیو کې تر سره شوه. د معلوماتو بله مجموعه څېړنې وې چې د برطانیې حکومت لپاره په همدغو اولسوالیو او کلیو کې د ۲۰۰۳ او ۲۰۱۳ کلونو تر منځ د نومبر / دسمبر په میاشتو کې تر سره شوي دي. د معلوماتو وروستۍ مجموعه د DAI لپاره په ولایت کې د دې موسسې د کلیوالي پرمختیا د پروگرام د بیا کتنې د یوې برخې په څېر تر سره شوې او له ۷۵ کورنیو سره مرکې په کې شاملې دي چې په ۲۰۰۹ او ۲۰۱۰ کې په همدغو ځایونو کې تر سره شوې او دغه راز نورې ۳۰۰ مرکې له کورنیو په ۲۰ ساحو کې د ۲۰۱۴ په پسرلي او اوږي کې تر سره شوې دي.

۱۵ تاریخي معلومات له ۱۷۰ مرکو څخه جوړه ده چې د ۲۰۱۳ په سپټمبر / اکتوبر کې په بکوا کې په ۱۲ ساحو کې له بزگرانو سره شوې دي.

۱۶ AREU د ۲۰۰۷-۲۰۰۹، ۲۰۱۱-۲۰۱۳ او ۲۰۱۴ او ۲۰۱۵ کې د هر کال په اپریل کې په بلخ کې مرکې کړې دي. دغه مرکې د چاربولک، فراه، چمتال او شولگره اولسوالیو کې شوې دي. دغه راز، د برطانیې حکومت له ۲۰۰۳-۲۰۱۳ پورې په هر نومبر / دسمبر کې د کښت موسم کې له څېړنې کړې دي.

۱۷ GIS د Alices د شرکت له خوا تر سره شوه. (accessed <https://www.alcic.org/> ۱۹ August ۲۰۱۷).

# ۱. کنټرول او نفوذ: د دې معنی څه شی ده او څنگه اندازه کېدای شي؟

له ۲۰۰۲ څخه راهیسې د افغانستان د دولت جوړونې د پروژې بریاوې او ناکامې د یو لړ مختلفو شاخصونو په ذریعه شنجول شوي دي. د شاخصونو انتخاب د وخت په تېریدو سره بدلون موندلی. بدلونونه د تمویلونکو ملتونو گټې او اندېښنې، په افغانستان کې د ماموریت د پراختیا او ژوروالي په باب د دوی فهم او دغه راز د شاخصونو د اندازې او تگلارې په باب د دوی ارزونه منعکسوي. د ۲۰۰۹ او ۲۰۱۲ کلونو په منځ کې د افغانستان د دولت جوړونې د پروژې په فعاله کلونو کې کله چې د نانو سازمان په دې هیواد کې نه یوازې په امنیتي بخش کې، بلکې ټولنیز-اقتصادي سکتورونو ته خپله بوختیا وغځوله، د اجراتو په شاخصونو کې هم د اندازه گیري د مختلفو ډولونو یو ترکیب راڅرگند شو لکه: په ښوونځیو کې د داخلي شمېر، د نجونو د حاضري شمېر، د ټاکنو په وخت تر سره کول او د هغو پایلې<sup>۱۸</sup> او اقتصادي شاخصونه لکه په داخلي ملي ناخالصو محصولاتو (GDP) او د افغانستان د اسلامي جمهوریت د حکومت په عوایدو کې زیاتوالي<sup>۱۹</sup> راپورونه لکه د افغانستان د خلکو سروې چې د ایشیا فونډیشن له خوا هر کال خپریږي<sup>۲۰</sup> د اجراتو په ښوونو کې ډېر څرگند نه دي. د راپورونو له مخې دغه سروې د افغانستان د دولت جوړونې د پروژې په اړه د افغانانو د درک یوه ډېره قوي احصایه څرگندوي او ډېر ځله د دوی رنښو له خوا په افغانستان کې د مداخلو د بریاوو یا ناکامیو د سنجش لپاره د یو معیار په حیث کارول شوي.<sup>۲۱</sup>

د ۲۰۰۴ او ۲۰۱۰ کلونو د تریاکو د کښت اندازې په ځایي، ولایتي او ملي کچو د اجراتو د شاخصونو په څېر یادې شوي دي. دغه شاخصونه نه یوازې د افغانستان د حکومت او د دولت جوړونې هڅو ته منسوبې شوي نه وې بلکې د هغو انفرادي دویرونو اجرات یې ښوول لکه د ولایتي بیا جوړونې ټیمونه (PRT) چې په هغه وخت کې موجود و او هغه چارواکي چې دغه پروسه یې رهبري کوله.<sup>۲۲</sup> دغه قضاوت له هغه عمومي باور څخه سرچینه اخیستله چې یو قوي دولت د غیر قانوني نشه ای توکو موادو پراخ کښت نلري. له دې امله، هغه کسان چې د تریاکو د کښت په کمولو کې بوخت و- د ولایت والي، د لویديځو پوځي ځواکونو قومندان یا جگ پورې ملي چارواکي- ښه مشرتابه او "کنټرول" لرلای شي.<sup>۲۳</sup>

له ۲۰۱۴ کال وروسته له محدود ماموریت سره، ناتو د غوڅ ملاتړ ماموریت لاندې د حکومت له خوا د "کنټرول" یا "نفوذ" معیارونو ته راوگرځېد چې د اجراتو د شاخصونو په څېر ورڅخه استفاده وکړي. د مثال په ډول د ۲۰۱۲ کال په اگست کې په افغانستان کې امریکایي پوځونو راپور ورکړ چې د افغانستان د ټول نفوس ۲۳ سلنه د حکومت تر کنټرول یا نفوذ لاندې وو.<sup>۲۴</sup> دغه احصایه له ۸٪ خلکو سره چې د یاغیانو تر کنټرول یا نفوذ لاندې و او د پاتې ۲۹ سلنه خلک چې په متنازعو ساحو کې اوسېدل چېرې چې نه حکومت او نه یاغیانو ځواک درلود، مقایسه کېدل.<sup>۲۵</sup> د ۲۰۱۷ کال د می له میاشتې څخه مخکې په افغانستان کې امریکایي ځواکونو ادعا وکړه چې د افغانستان د

۱۸ نړیوال بانک، "افغانستان: د دولت جوړونې او پرمختیا تقویه کول."

۱۹ بېرد، ویلیام او پاینده، خالد، د USIP د سولې په باب خبرونه: په افغانستان کې عایدات زیاتېږي خو راتلونکي ناڅرگنده. <http://www.usip.org/sites/default/files/Revenue-Growth-in-Afghanistan-Continues-Strong-but-Future-Uncertain.pdf>. July ۲۰۰۹ (accessed August ۱۹, ۲۰۱۷). ډی ویجر، فروکي، "د هاروارډ د CID لیکنې: په افغانستان کې یو وړ حکومت، بې له اساسه جوړونه؟"

<https://www.bsc.cid.harvard.edu/files/bsc/files/weijer.pdf>. May ۱۹, ۲۰۱۳ (accessed August ۱۹, ۲۰۱۷).

۲۰ بېرد، ویلیام او پاینده، خالد، د USIP د سولې په باب خبرونه: په افغانستان کې عایدات زیاتېږي خو راتلونکي ناڅرگنده. <https://www.usip.org/sites/default/files/Revenue-Growth-in-Afghanistan-Continues-Strong-but-Future-Uncertain.pdf>. February ۲۰۱۷ (accessed August ۱۹, ۲۰۱۷).

۲۱ بېرد ویلیام او پاینده خالد، د USIP د سولې خبرونه: په ۲۰۱۵ کې د افغانستان په عوایدو کې پرمختگ [https://www.usip.org/sites/default/files/Afghanistans\\_Revenue\\_Turnaround\\_In-PB2017.pdf](https://www.usip.org/sites/default/files/Afghanistans_Revenue_Turnaround_In-PB2017.pdf). February ۲۰۱۷ (accessed August ۱۹, ۲۰۱۷).

۲۲ اسیا فونډیشن، "افغانستان په ۲۰۱۲ کې د افغانستان د خلکو سروې." [http://asiafoundation.org/publication/afghan-people](http://asiafoundation.org/publication/afghanistan-survey-afghan-people). December ۷, ۲۰۱۲ (accessed August ۱۹, ۲۰۱۷).

۲۳ د بي بي سي خبرونه "اشیا فونډیشن د افغانانو سروې زیاته بدبیني وښودله."

<http://www.bbc.com/news/world-asia-15112332>. November ۱۵, ۲۰۱۱ (accessed August ۱۹, ۲۰۱۷).

۲۴ مینزفیلډ، د بویډ: په شگو ولاړ دولت: افغانستان څنگه د تریاکو په ذریعه وران شو. اکسفورډ، د اکسفورډ د پوهنتون چاپ ۲۰۱۲.

۲۵ په شگو ولاړ ولایت

۲۶ سیگار "د افغانستان د بیا ودانوي لپاره د امریکا ځانگړې پلټونکي: د امریکا د متحده ایالاتو د کانگرس لپاره دري میاشتني راپور اپریل ۲۰۱۷" <https://www.sigar.mil/pdf/quarterlyreports>. April ۳۰, ۲۰۱۷ (accessed August ۱۹, ۲۰۱۷).

۲۷ سیگار "د افغانستان د بیا ودانوي لپاره د امریکا ځانگړې پلټونکي: د امریکا د متحده ایالاتو د کانگرس لپاره دري میاشتني راپور اپریل



اسلامي جمهوریت د حکومت ولکه د دې هیواد د ټول نفوس په ۲۵.۶ سلنه باندې ټینګه شوې په داسې حال کې چې ۹.۲ سلنه نفوس د یاغیانو تر کنترول یا نفوذ لاندې و او یو مخ پرزیاتیدونکې شمېر د خلکو په متنازعو ساحو کې اوسېدل ۲۵.۲ سلنه. ۳ په افغانستان کې امریکایي ځواکونو او د ناتو سازمان په خپل وروستي ماموریت "روزنه او مرسته" کې د ځان لپاره وظیفه وټاکله چې د افغانستان د اسلامي جمهوریت د حکومت سره کومک وکړي خو تر ۲۰۱۹ کال پورې د نفوسو د ۸۰ سلنې د اوسېدنې ساحې ته خپل کنترول او نفوذ وغځوي.<sup>۲۷</sup>

## ۱.۱ د تعریفونو او معیارونو نقد:

د "کنترول" او "نفوذ" د کلمو تعریفونه په افغانستان کې د امریکایي ځواکونو له خوا په اوس مهال کې ناڅرګند دي ځکه چې دغه تعریفونه هغو کسانو ته چې د ناتو د سازمان امنیتي جوازونه لري، میسر نه دي. له دې امله، هغه میتودولوژي چې کنترول او نفوذ د افغانستان په ولسوالیو کې ارزوي او بیا له ارزونې وروسته څنګه په کتګوریو وپشل کېږي په پراخ ډول نه شریکي کېږي. څه شی چې له یوې ناڅرګندې میتودولوژي څخه لاس ته راځي د مختلفو شاخصونو یوه لړۍ ده. دغه شاخصونه چې د ثبات، حکومتولي، امنیت، زیربنا، اقتصاد او اطلاعاتو د ارزونې لپاره کارول کېږي، تشخیصوي چې یوه ولسوالي د حکومت او که د یاغیانو ترنفوذ یا کنترول لاندې راځي.<sup>۲۸</sup> هغه ولسوالي ګانې چې نه د حکومت او نه د یاغیانو تر کنترول یا نفوذ لاندې پېژندل شوې دي د "متنازعو" هغو په څېر په ګوته شوې دي- یوه ولسوالي چېرې چې یوه خوا هم برلاسې نه برېښي.

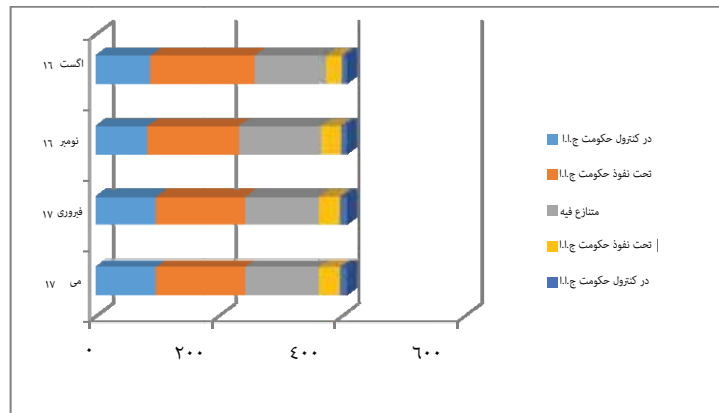
د ډیرو تحلیل ګرانو په باور د ناتو د سازمان له خوا د کنترول او نفوذ دغه ارزونې مغشوشې دي. په ځانګړې ډول، کله چې انفرادي ولسوالي ګانې داسې تشخیص شوې (او په دفت ترتیب شوې) چې په یوه یا بله کتګوري پورې تعلق لري ګرانه ده چې وپېژندل شي کنترول او نفوذ څنګه د یوه مجموعي واحد په ډول د ملي کچې په یوه راپور کې ځای شي. کنترول او نفوذ دوه مشخص اصطلاحات دي چې بېلا بېلي معناوې لري. "کنترول" د یوې واحدې ادارې له خوا د تسلط یا تسلط ته د نژدې واکمني معنا ورکوي. "نفوذ" داسې برېښي لکه د یوې سلسلې په یو سر کې د کنترول او په بل سر کې د ناتواني په منځ کې یو منځګړی حد وي. د دې لپاره چې دغه دواړه کتګورۍ سره یو ځای شي او بیا یو هدف په ګوته شي - لکه څنګه چې ناتو یې د افغانستان د حکومت تر کنترول یا نفوذ لاندې د نفوسو د ۸۰ سلنې راوستل هدف ټاکلی - باید دوه ډېر بېلا بېل حالتونه سره یو ځای شي- یو حالت چې په احتمالي ډول د لاس رسې وړ دی یعنې د نفوذ حالت- مګر په افغانستان کې د ناتو د سازمان او د افغانستان د حکومت د عمومي هدفونو په چوکاټ کې ډېر ضروري نه ګڼل کېږي. په دې برسېره، د افغانستان په شرایطو کې "کنترول" یوه اصطلاح ده چې د خلکو او حکومت په منځ کې پېچلې او انعطاف منونکې اړیکې اکثره وخت ډېرې ساده ګڼي خصوصاً په کلیوالي سیمو کې. کنترول د ځواک د مرکزي کولو او هغه ظرفیت ته ویل کېږي چې د هغه په ذریعه خلک په جبري ډول د ځان تابع کړي. په تاریخي لحاظ د افغانستان دولت په دې نه دی توانېدلی چې د خپلې خاورې په لویو برخو باندې خپله اراده ټینګه کړي. د مثال په ډول، امیر عبدالرحمن خان (۱۸۸۰-۱۹۰۱)، "سختګیر امیر" د خپلو خلکو څخه له یو لکو څخه زیات کسان وژلي دي<sup>۲۹</sup> د دې لپاره چې د افغانستان په خاوره خپل کنترول وساتي. د امیر عبدالرحمن خان واکمني د ده د سلطې او مرګ په پای کې کمزورې شوه او وروسته په ۱۹۲۹ کال کې د ده د لمسي، د امان الله خان د حکومت په سقوط تمامه شوه. د دې په عوض سیاسي، ځواک په افغانستان کې غیر مرکزي و او د منځګړیتوب له لارې ټینګ شوی دی. په دې ترڅ کې حکومت په خپلو خلکو باندې په مختلفو کچو نفوذ درلود چې د دوی له موقعیت، منابعو، ټولنیزو جوړښتونو او تاریخ سره یې تړاو درلود.

یوه بله ستونزه دا ده چې د حکومت او د یاغیانو نفوذ په متقابل ډول د نفی کوونکي ځواک په څېر طبقه بندي کېږي- لکه څنګه چې د ناتو د سازمان په اوسني ارزونو کې ښکاري. په حقیقت کې په وروستیو کلونو کې د افغانستان کلیوالو اوسېدونکو د یو لړ مختلفو سیاسي نظامي ډلو سره بلدیت پیدا کړ چې هرې یوې یې په خلکو او جغرافیایي ساحو باندې د نفوذ ساتلو هڅې کړې دي. په دې محیط کې ایتلافونه بدلېږي، سیالي او جګړې دوام لري چېرې چې یوه واحده برلاسې قوه په لویه ساحه او اوسېدونکو باندې د ډېر وخت لپاره ځواک نلري.

- ۲۲ سیګار "د افغانستان د بیا ودانوي لپاره د امریکا ځانګړې پلټونکي: د امریکا د متحده ایالاتو د کانګرس لپاره درې میاشتني راپور جولای ۸۸
- ۲۷ د امریکا د متحده ایالاتو د دفاع وزارت. "په افغانستان کې د امنیت او ثبات ټینګښت." ۸۸
- ۲۸ سیګار "د افغانستان د بیا ودانوي لپاره د امریکا ځانګړې پلټونکي: د امریکا د متحده ایالاتو د کانګرس لپاره درې میاشتني راپور اپریل ۸۸؛ سیګار درې میاشتني راپور جنوري ۳۱، ۲۰۱۷، ۸۹
- ۲۹ مینز فیلد، د یوید. په شګو ولاړ دولت: افغانستان څنګه د تریاکو په ذریعه وران شو. اکسفورډ، د اکسفورډ د پوهنتون چاپ، ۲۰۱۷، ۱۷۴

سربېره په دې، د دې شرایطو په نتیجه کې د نفوسو ځینې عناصرو د دې مهارت پیدا کړې چې د مختلفو سیاسي نظامي ډلو سره او د دوی په منځ کې فعاله واوسي. د کلیو اوسېدونکي نه دولت او نه د یاغیانو متابعت کوي او په فعالانه ډول په سیاست کې برخه لري او هغه چاپېریال ته شکل ورکوي چې دوی پکې اوسي. ۳۰ دارنگه دا درسته ده که تصور وکړو چې حکومت او یاغیان له خپلو ټولنو څخه بېل او بهرني خلک دي. ډېري کورنۍ په ځانگړي ډول په یوه ټولنه کې ځینې معتبرې کورنۍ د ځواک له یو لړ مختلفو مرکزونو سره اړیکې ساتي: یو زوی د افغانستان په ملي اردو کې، ورور په ځایي دولتي ښوونځي کې ښوونکی او په عین وخت کې له یاغیانو سره د نغدو یا د جنس په شکل کې مرستې کوي. په دې ډول حکومت او یاغیان ډېر ځله په یوه عینې ساحه او په عینې وخت کې نفوذ لري او څرگنده نه ده چې څنګه دغه ساحې له هغو ساحو څخه په کيفي ډول بېلې دي چې د ناتو سازمان متنازع گڼلې دي. که چېرې موږ دغه نقد ومانو او د "حکومت نفوذ" د "یاغیانو نفوذ" او "متنازع" کتگورۍ یو بل نه نفي کوونکي وگڼو نو بیا په افغانستان کې د امریکا د پوځي ځواکونو ارزونې نښې چې د ۲۰۱۲ کال له اگست څخه راهیسې د افغانستان د اسلامي جمهوریت حکومت په دې هیواد کې له ۲۵٪ څخه کمې ولسوالۍ تر کنترول لاندې درلودې او په همدې ټوله موده کې نژدې ۷۵ سلنه د ولسوالیو یا د یاغیانو تر کنترول لاندې وې یا په متنازعو ساحو کې شمېرل کېږي (وگورئ لومړی شکل).<sup>۳۱</sup>

۱ شکل: د نفوذ او کنترول اندازې، منبع: په افغانستان کې د امریکا پوځي ځواکونه "د افغانستان د بیا رغونې لپاره ځانگړي مفتش: د امریکا د متحده ایالاتو کانگرس ته درې میاشتني راپور: جولای " ۸۸.



په پای کې د کلیوالي افغانانو او ورځنی تجربې په دې ډول کم رنګه ښوول کېږي چې په افغانستان کې د امریکا د پوځي ځواکونو ارزونه د ولسوالۍ په کچه ښوول کېږي او داسې هڅې نه لیدل کېږي چې د ولسوالۍ څخه په ټیټه کچه د کنترول او نفوذ په اړه زیات توضیحات وړاندې کړي. ولسوالۍ کېدای شي چې خود سرحدات ولري او د قبیلوي یا کورنیو اړیکو او شبکو څخه ورها خوا اوږي یا په مشترکو منابعو سره گډیږي لکه د اوبو منابع. په داسې حال کې چې ولسوالۍ د دولت اداري سرحدات جوړوي خو په عینې وخت کې د هغو د اوسېدونکو په اړه، د دوی د خپلویو، تجربو او له حکومت سره د اړیکو په اړه ډېر څه نه وایي. په ولسوالیو کې د ننه د حکومت د نفوذ مختلفې درجې شته چې تاریخي او اوسني حوادث د هغو په ایجادولو کې نقش لري. په معمول ډول، د دولت نفوذ د ولسوالۍ او ولایتي مرکز ته نژدې محسوس کېدای شي چېرې چې د افغانستان دولت هلته شتون لري او خدمات وړاندې کېږي او غوښتل کېږي.

په نورو ځایونو کې یا په ځینو حالاتو کې د ولسوالي مرکز یا د حکومت امنیتي تاسیساتو ته نژدې، څو داسې شاخصونه لېدل کېږي چې خلک د دولت د کنترول یا نفوذ لاندې دي. د تریاکو کښت او د هغو په سر مالیات دوه داسې معیارونه دي چې په خلکو او خاوره باندې د حکومت د کنترول او نفوذ ډېره کمه اندازه څرگندوي د هغه معیار په نسبت چې په افغانستان کې د امریکا د پوځي ځواکونو ارزونه یې په گوته کوي. دغه خبره به په لاندې دوو برخو کې توضیح شي.

۳۰ منز فیلو ډیویډ. په شگو ولاړ یو دولت

۳۱ سیگار، "د افغانستان د بیا ودانوي لپاره د امریکا ځانگړي پلټونکي: د امریکا د متحده ایالاتو د کانگرس لپاره درې میاشتني راپور، اپریل " ۸۸؛



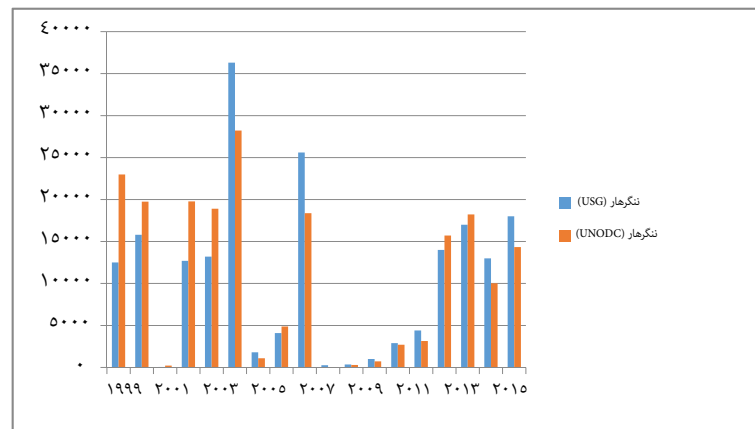
تمه يې کيږي په خاص ډول د سياسي مخ په زياتېدونکي ناڅرگنده اوضاع له وجې ، د ملي يووالي په حکومت (NUG) کې د رزونو، خرابه اقتصادي وضعه او د ولسمشر ترمپ د مشري لاندې د امريکا د ادارې له خوا د ستراتيژيکې روښانتيا نشتوالي هغه ته اشاره کوي. په داسې شرايطو کې ترياک نه يوازې د سياسي او ټولنيزو اقتصادي انگېزو يو محصول وي بلکې د دغو شرايطو يو شاخص هم شمېرل کيږي.

دغه برخه په ۲۰۱۲ او ۲۰۱۷ کلونو کې د کښت په کچو کې بدلونونه، په ساحه کې د معلوماتو په ټولونه کې او د UNODC د ارقامو او د روښانه تصويرونو يو تحليل وړاندې کوي. په دې ډول دغه برخه په ۲۰۱۲ او ۲۰۱۷ کلونو کې د ترياکو د کښت پراختيا د افغانستان په کليوالي سيمو کې په خلکو باندې د افغانستان د حکومت له کمېدونکې نفوذ سره په مستقيم ډول تړي. دغه سيکشن د ترياکو د کښت د ساحو د معلومولو رول د افغانستان د دولت د واکمني په ترسيمولو کې په هغو برخو کې څرگندوي چې د ترياکو د کښت پخوانی سابقه لري.

## ۲.۱ په ختيځ کې د يوې خوا ته پان او بلې خوا ته پراڼگ: ننگرهار

د ننگرهار ولايت د ترياکو پراخ کښت يوه سابقه لري چې په هر کال کې د کښت اندازه له ۱۵۰۰۰ هکتاره ځمکو څخه اوښته (درېم شکل). ۱۹۹۵ کال د ترياکو په کښت کې يوه ارامه دوره وه چې د شرقي شورا د پخواني مشر حاجي قدیر له خوا تحمیل شوې وه او همدارنگه په ۲۰۰۱ کې د طالبانو له خوا په ټول ملک کې د ترياکو کښت منع شوې و. له هغه وروسته د کرزي د حکومت د مخدره موادو ضد هڅې - د بين المللي ټولني په مرسته - په دې تمامې شوې چې په ۲۰۰۴ او ۲۰۰۵ کلونو کې د والي حاجي دين محمد او په ۲۰۰۷ او ۲۰۰۸ کلونو کې د والي گل آغا شيرزي له خوا د ترياکو د توليد مخنيوی وشو. د گل آغا شيرزي له خوا تحمیل شوی ممانعت چې د امريکايي پوځيانو له خوا يې مرسته وشوه د ترياکو د کښت په تاريخ کې د سکوت يوه اوږده موده وه او له دې امله ننگرهار د UNODC له خوا په ۲۰۰۸ کې "له کوکنارو څخه ازاد" ولايت اعلان شو. ۳۴ د ترياکو کښت هلته په ۲۰۰۹ او ۲۰۱۰ کلونو کې په نسبي ډول په ټيټه کچه کې پاتې شو.

۳ شکل: په ننگرهار کې د ترياکو کښت، ۱۹۹۹-۲۰۱۷ (هکتار)



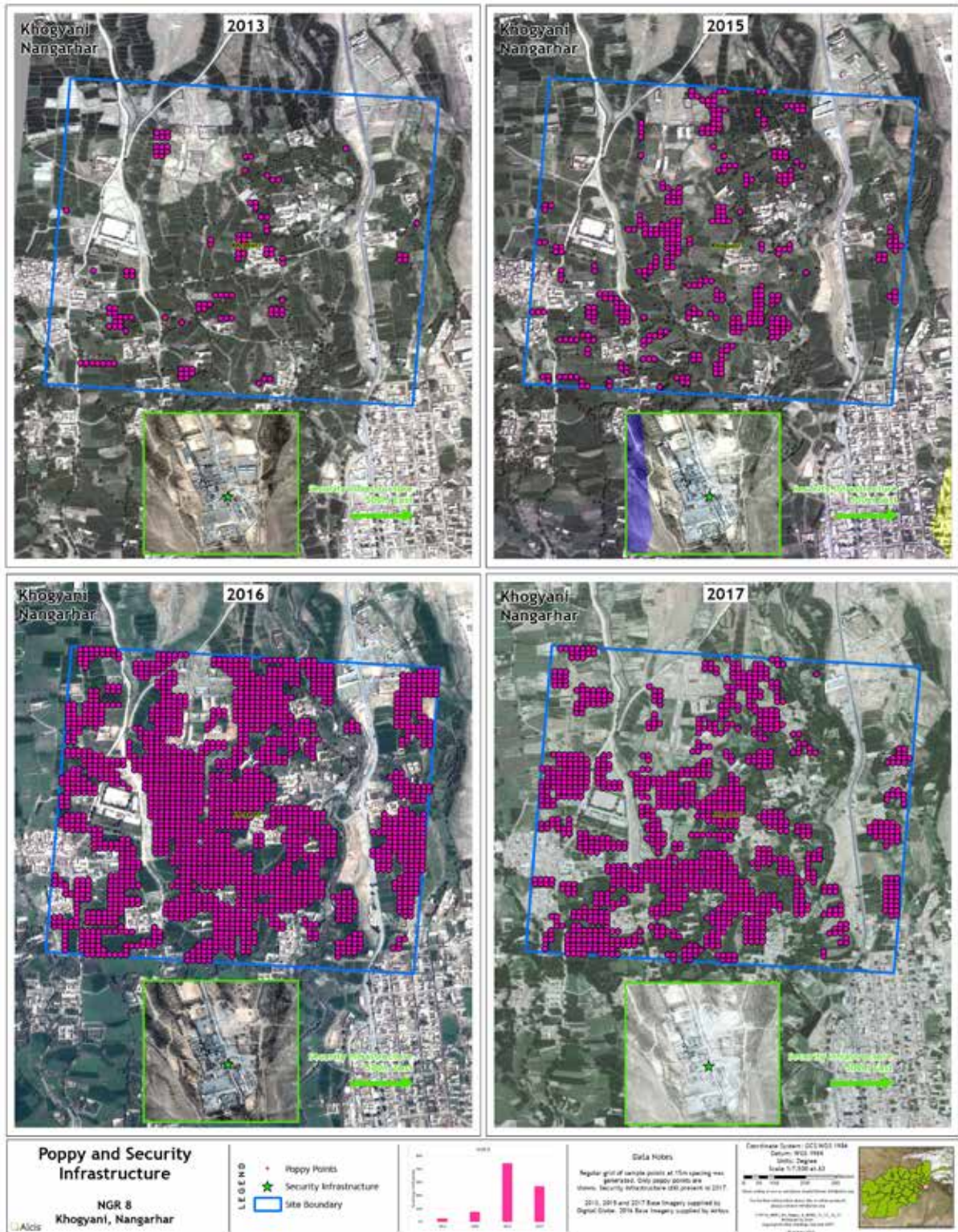
له ۲۰۱۱ څخه را په دې خوا د افغانستان د حکومت د واکمني له کمزورېدو سره په ننگرهار کې د ترياکو کښت بيا لوړ شو او يو شمېر ساحې د افغانستان د حکومت او د ملي دفاعي او امنيتي ځواکونو له ولکې څخه ووتې. په شروع کې، دغه زياتوالی په نسبي ډول ورو و چې په ۲۰۱۱ کې له ۲۷۰۰ هکتاره ځمکې څخه په ۲۰۱۲ کې تر ۳۱۵۱ هکتاره پورې ورسېدې. سره د دې، له ۲۰۱۴ څخه مخکې - کله چې د ياغيانو مخ په زياتېدونکې حضور، د امريکايي پوځونو له را ايستلو او اقتصادي رکود سره يو ځای شول - د ترياکو د کښت اندازه په تخميني ډول ۱۸۲۲۷ هکتاره ته ورسېده. ډېرو خلکو دا توقع درلوده چې دغه کښت به په ۲۰۱۲ کې نورهم زيات شي. خرابېدونکې امنيتي وضعې - د جنوبي ولسواليو کښته وادي گانو ته د طالبانو له ننوتلو سره - او له دې سره په کاري فرصتونو کې کموالي او د انکشافی پروژو کمښت داسې شرايط برابر کړل چې د ترياکو کښت خپل اوج ته وخت. د ۲۰۱۵ کال په مني کې د کښت له موسم څخه د مخه د ترياکو د توليد داسې

۳۴ تر ۱۰۰ هکتاره کم تعريف شوی (۴۹) وگورئ UNODC "په افغانستان کې د ترياکو سروې ۲۰۰۷"

19 accessed) 2007 pdf. October.2007-https://www.unodc.org/documents/crop-monitoring/Afghanistan-Opium-Survey hectares of opium poppy in Nangarhar, in contrast to UNODC's 225 the USG estimated there were 2008 In 11, (2007 August "declaration of the province as 'poppy free

نشانې ولېدل شوې چې له شمال خوا څخه یې جنوبي وادیگانو ته سرایت کاوه چېرې چې د ډېرو کلونو له لپاره هلته نه وه لېدل شوی. د مثال په ډول د خوگیانی د ولسوالۍ په کښته برخو کې د ولسوالۍ د مرکز په شاه خوا کې ( څلورم شکل) او په چپرېها، روت او بټي کوټ کې په ۲۰۱۲ کې د تریاکو کښت په زیاته اندازه لېدل شوی. دغه راز د تریاکو کښت د سرخړود کښته برخو ته د تور غره لمنو ته وغځېده. دغه ځایونه له جلال اباد یعنې د ولایت له مرکز څخه لیرې فاصله لري او داسې ځایونه وو چې حکومت هلته پخوا پکې واکمن و. کله چې د ۲۰۱۲ کال په مني کې د UNODC له خوا د تریاکو سروې خپره شوه، دې سازمان په داسې ولسوالیو کې لکه چپرهار ( هکتاره ۲۴۷۲ ) او رودات ( ۱۴۲۲ هکتاره) د تریاکو د کښت پخلی کړی دی. دغه اندازه تر ۲۰۰۷ کال پورې نه وه لېدل شوې. دا هغه کال وه چې د تریاکو د کښت اندازه ۱۸۷۳۹ هکتاره تخمین شوې وه او له پنځو ولسوالیو څخه پرته د ننگرهار په ۲۲ ولسوالیو کې لېدل شوې وه.

۴ شکل: د خوگیانی د اولسوالي له مرکز څخه په جنوب کې د تریاکو کښت، ننگرهار، ۲۰۱۳-۲۰۱۷



سره د دې، په ۲۰۱۲ کې د تریاکو د کښت هغه اندازه څرگنده نه شوه چې وړاندوینه یې شوې وه. د دې پرمختګ دلیل په خاوره د کنترول لپاره د افغانستان د حکومت فعالیتونه نه و او نه یې د دې معنا درلوده بلکې لامل یې دا و چې په دې وخت کې داعش (اسلامي دولت) د سپین غره د لمنې لوړې برخې ونيولې. د ۲۰۱۵ کال په جولای کې داعش د مومند درې چې د اچین د ولسوالۍ په لوړه برخه کې پرته ده له نیولو سم لاسي وروسته د مخدره توکو په کښت باندې بندیز ولگاوه. په لومړي سر کې د اوړي د موسم د چرسو کښت منع شو او له کروندګرو څخه یې وغوښتل چې د بنگو ټول کښت چې دوی کرلی و ویجاړ کړي. د ۲۰۱۵ کال په مې کې د چرسو د کښت په بندیز برسېره د تریاکو په تولید باندې هم بندیز ولیګېده. د مخدره توکو په وړاندې له دغو عملیاتو سره یو ځای داسې راپورونه هم و چې د داعش له خوا د مخدره توکو د سوداګري مخنیوی شوی دی. د شدال په بازار کې چې د تریاکو د سوداګري یو لوی مرکز و او همدارنګه په عبدالخیلو کې هټی- والو ته ویل شوي و چې د دې توکو سوداګري د نه کوي او هغو کسانو چې سوداګري ته یې ادامه ورکړې وه سزا یې ولېده. ډېرو سوداګرو دغه ساحه پرېښوده او ۲۰۱۲ کال له فبروري څخه مخکې د شدال بازار خالي شو.

که چېرې د اچین او کوټ ولسوالیو کې د تریاکو کښت هغه حد ته رسېدلای وای او لکه د پخوا په شان یې په شدت ادامه پیدا کړې وای، د UNODC له خوا په ننگرهار کې د تریاکو د کښت تخمین به له ۱۸۰۰۰ هکتاره څخه اوښتی وای. په هر حال په دغو ساحو کې د تریاکو د کښت نشتوالی موږ ته د ننگرهار ولایت په جګو وادي ګانو کې د داعش د ولکې د ماهیت په اړه او همدارنګه د دوی د مالي منابعو په اړه ډېر څه وایي. په داسې حال کې چې ډېر خلک په مخدره توکو د داعش له خوا بندښت ته د دې ډلې له اسلامي اصولو سره تړاو ورکوي- د هغې قضیې سره ورته والی لري چې د طالبانو له خوا په ۲۰۰۱/۲۰۰۰ کلونو کې د تریاکو د کښت مخنیوی شوی و- په دې منځ کې یو ډېر مهم توپیر شته. د اچین په پوره برخو کې د داعش له خوا بندښت د ۲۰۱۵ کال د اوړي او مې په موسمونو کې د خلکو له لېږد سره یو ځای و ځکه چې کروندګر له جګو څخه چې وروسته پېښې شوې د خلاصون په لټه کې وو. طالبانو په خپلو هڅو سره چې په ۲۰۱۵ کال کې د داعش له خوا نېول شوي خاوره بېرته لاس ته راوړي او د ځایي خلکو له خوا یې ملاتړ وشو د داعش له جنګیالیو څخه یې په ظالمانه ډول غچ واخیست. لکه څنګه چې د AREU یوې مخکینۍ لیکنې راپور ورکړی "په نتیجه کې ډېر زیات شمېر کورنۍ بېرته په هغو ځایونو کې مېشت شولې چې د طالبانو یا د حکومت لاندې سیمو کې د خپلو خپلوانو په کورونو کې له نسبي امنیت څخه برخمنې وې" د دوی په عوض کې، اورکزي او باجوړې کورنۍ خپلو کورونو ته وگرځېدل - تر ټولو معتبرې هغې یې د اورکزي له لوړو قوماندانو سره یو ځای شوې. ۳۵

دا یو ساده حقیقت دی، په هغو ځایونو کې د تریاکو د کښت بندښت اسان کار دی چېرې چې ځایي خلک وسله وال نه وي او د خپل معیشت لپاره د کوکنارو په کښت متکي وي. ځکه هغه کسان چې دغه ساحې تر خپل کنترول لاندې راولي اړتیا نه لري چې د ځایي خلکو د هوساینې په اړه یا په دې باب اندېښنه وکړي چې بزګران او د دوی کورنۍ به د تریاکو د کښت په نشتوالي کې څه کوي. پخوا وختونو کې هغه کسان چې د تریاکو په تولید کې په دغو ساحو باندې یې د بندښت لګولو هڅه کړې ده په یو ډول مذاکرو کې ښکېل وو حتی که دغه مذاکرات تر زیاته حده د جبر او زور په فضا کې ترسره شوي وي. طالبانو د پرمختیایي کومکونو ژمنې وکړې او په پورته اچین کې یې د شینوارو قبیلو ته د دې وړاندیز وکړ چې د ۲۰۰۱ کال په پسرلي کې د بین المللي دوزانو هیت ته یو بې مثاله لاس رسې ولري. دې هیت غوښتل چې په تریاکو باندې د بندښت اغېزې بررسي کړي او په هیت کې د امریکا د متحده ایالاتو، برطانیې، هالینډ او د ملګرو ملتونو چارواکي شامل وو. ۳۶ والي گل اغا شیرزي د طالبانو له خوا له بندښت څخه سبق زده کړ: د کابل په مرسته، والي د شینوارو مشران او ځایي رهبران، ملک نیازی او ملک عثمان دې ته واورول چې د بندښت ملاتړ وکړي کوم چې والي د ۲۰۰۷ کال په پای کې تحمیل کړې و او ژمنه یې وکړه چې په راتلونکې کې به دوی ته د پراختیا لپاره ډېرې پیسې ورکړي. د ۲۰۰۷ کال په پای کې په دې ولایت کې د امریکا د پوځیانو د شمېر له زیاتېدو سره، په خاص ډول د ننگرهار په جنوبي ولسوالیو کې لکه د کامي ولسوالي د مرکز په شاه خوا کلیو کې د دوی حضور د حکومت لپاره د جبر یوه وسیله تیاره کړه څو ځایي خلک په دې قانع کړي چې د کوکنارو له کښت څخه لاس واخلي- که څه هم د یو څو موسمونو لپاره.

۳۵ مینزفیلډ، ډیویډ "مشکل په جزئیاتو کې: باغیانو ته د ننگرهار پر لېسې سقوط"

۱۲۰۷E-The-Devil-is-in-the-Details-Nangarhar-continued-decline-into-//۰۲/۲۰۱۲/https://areu.org.af/wp-content/uploads insurgency.pdf. February ۲۰۱۲ (۲۰۱۷ August ۱۹ accessed), ۱۲.

۳۶ مینزفیلډ، ډیویډ، "په افغانستان کې د کوکنارو په کښت باندې د طالبانو د موقف اغېزې."

۱۲۰۷ August ۱۹ accessed) ۲۰۱۱ May ۲۵.pdf. ۵/http://www.davidmansfield.org/home/docs/field

د پورته اچين خلکو په تاريخي لحاظ په ډېرو واقعو کې د تریاکو د کښت د محدودولو په وړاندې مقاومت ښکاره کړی دی. دغو خلکو په ۲۰۰۰ کال کې په منې کې د طالبانو له خوا د ډيرو په خړبیلو او د موسیقي په اورېدلو د بندښت په وړاندې مقاومت وکړ، په ۱۱/۲۰۱۰ کې یې د تریاکو کښت ته زور ورکړ چې لامل یې د ځمکو پرسر شخړې او خرابه اقتصادي وضعه وه او بیا یې په ۱۰/۲۰۰۸ کلونو کې د گل اغا شیرزي له خوا د تریاکو د بندښت په وړاندې مقاومت وکړ. دغه تاريخي حادثې په لوړو وادي گانو کې ډېر ژر په وسله وال شورش بدلې شوې. ۳۷ د نفوسو ډير والي، د زراعتي ځمکې کموالي او له کرنيزو عايداتو څخه پرته د نورو فرصتونو کموالي د دې سبب شول، چې بزگران د خپل معشيت لپاره د تریاکو په کښت ډېر متکي شي. کله چې دغه وسله وال خلک مجبور شول چې د تریاکو کښت پرېږدي دوی ډېر ژر دا ظرفيت وښود چې نه ایل کيږي، شورش کوي او يا د نظامي مرستو لپاره نورو ته مراجعه کوي څو هغو کسانو ته ماتې ورکړي چې هڅه کوي دوی د خپل معشيت له وسایلو يعنې د تریاکو له تولید څخه محروم کړي. په پای کې طالبان او گل اغا شیرزي دواړه ونه توانېدل چې د تریاکو کښت منع کړي او د اقتصادي بدیلونو په فقدان کې د ځایي پراخو مخالفتونو په وړاندې خپله واکمني ټينگه کړي. سره د دې، ډېر امکان لري چې د اسلامي اساساتو پالنه وشي او په هغو ځایونو کې د تریاکو کښت منع کړي چېرې چې د ځایي خلکو له خوا د خوړو، مالیاتو او جنگیالیو په شکل کې د مرستو جذبولو ته ضرورت نشته. په لویه پیمانته د ځایي خلکو لپاره هم شاید له داعش سره مرسته کړي وي چې خپلې هڅې بهرنیو دښمنانو ته متوجې کړي. د افغانستان ملي او دفاعي ځواکونه، د امریکا د متحده ایالاتو ځواکونه ځایي ملېشې او طالبان- د دې پر ځای چې له داخلي مخالفینو او شورشیانو سره په جگړه کې ښکېل شي. په همدې وخت کې د کوکنارو د کښت منع کول او په پورته وادي گانو کې د غنمو د کښت رواجول د داعش د تمویل په اړه څه معنا لري؟ د ډېرو خلکو په نشتوالي کې هلته نه د کوکنارو کښت کېدای شي نه د میګنیزم اسیدو معدنونه وي چې زورواکي له هغو څخه مالیات واخلي او په هغو ژوند وکړي. د عايداتو د دغو منابعو څخه پرته او چېرې چې یوازې غنم او په لیره اندازه د باغداري حاصلات د جنگیالیو او د دوی د کورنیو لپاره موجودې وي، پوښتنې راولاړېږي چې د خوړو او د وسلې لپاره پیسې له کومه ځای راځي.

د ۲۰۱۷ کال حاصلات څنگه دي؟ راپورونه وایي چې ۲۰۱۷ کې د تریاکو کښت د ننگرهار د جنوبي ولسوالي کښته برخو ته غځېدلی او دا هغه سیمې دي چېرې چې په ۲۰۱۲ کې د افغانستان حکومت او د افغانستان ملي او دفاعي ځواکونو نفوذ درلود. د ۲۰۱۲ کال په مني کې داسې راپورونه راغلي چې د بتي کوټ په ولسوالي کې په حکومتي ځمکو تریاک کرل شوي دي او کروندگر طالبانو او حکومت دواړو ته د اجارې پیسې ورکوي. ۳۸ د ۲۰۱۷ کال په سپرلي کې د افغانستان حکومت ادعا وکړه چې د بتي کوټ، شینواري، سرخورد، رودات او حتی په دره نور ولسوالیو کې یې د تریاکو په سل ها وو هکتاره کښت و بجاړ کړی. ۳۹ دا هغه ولسوالی وې چې په ۲۰۱۲ کې هلته د تریاکو کښت د پام وړ نه و. ۴۰ په ځایي کچه داسې راپورونه وو چې د شینوارو او بتي کوټ د ولسوالیو په ښکته برخو کې د تریاکو کښت شوی دی. دغه برخې د تورخم او جلال اباد سرک ته نژدې پرتې دي. داسې راپورونه هم شته چې حکومت د سرخورد ولسوالی په پورته برخو کې یعنې د ولسوالی د مرکز سلطان پور څخه ها خوا کوکنار کرل شوي دي. دغه برخې لویې لارې ته نژدې دي چې له جلال اباد څخه د ۳۰ منټو د موټر لار ده. داسې ادعاوې هم شته چې د مذاکراتو په نتیجه کې کښتونه محوه شوي دي. دغه کښتونه په هغو ساحو کې وو چېرې چې حکومت تر یوه حده نفوذ درلود او حتی په هغه ځای کې داسې موافقې شوې وې چې بزگرانو د هغو گاونډیانو د خسارې د جبران ژمنې کړې وې چې خپل حاصلات یې له لاسه ورکړي وو.

۳۷ مینزفلید، ډیوید، په شگو ولاړ دولت.

۳۸ طاریهی، یوسف، "په بتي کوټ ولسوالی کې طالبان د حکومت د اجارې له ځمکې څخه اجاره راټولوي."

batikot-District-taliban-collect-govt-land-rents?utm\_/20/10/2012/https://www.pajhwok.com/en  
 ۲۰۱۲ October ۲۰. source=twitterfeed&utm\_medium=twitter (۲۰۱۷ August ۱۹ accessed).

۳۹ د موسم په پای کې راپورونه وایي چې په ننگرهار کې ۷۳۱ هکتار د کوکنارو کښت و بجاړ شوی دی. UNODC: "افغانستان د کوکنارو لاندې ځمکه پراختیا پیدا کوي، په هیواد کې د پالیسټ لرونکی پرمختګ مخنیوی کوي."

May/afghanistan\_total-area-under-opium-poppy-cultivat/2017/http://www.unodc.org/unodc/en/frontpage  
 13.(2017 August 19 accessed) 2017 May 19 expanding--threatening-sustainable-development-in-the-country.html

۴۰ خامپرس، "په ننگرهار کې د افغان ځواکونو له خوا ۳۳۵ هکتاره ځمکه د کوکنارو له کښت څخه خلاصه شوه."

April 18 .2592-acres-of-land-cleared-of-opium-poppy-by-afghan-forces-in-nangarhar-335/https://www.khaama.com  
 (2017 August 19 accessed) 2017



د جنوبي ولسواليو په لوړو برخو کې چې د داعش له نفوذ څخه وتلې وې د کوکنارو کښت په ۲۰۱۱ کې پراختيا وموندله (وگورئ ۵ شکل). په خوگياڼي کې بزگرانو راپور ورکړی چې د کوکنارو کښت د زراعتي ځمکې ډېره برخه نيولې او يوازې څو پټي يې په شوتلې او غنمو نيولي دي. د غنمو نشتوالی او د ولسوالی د چارواکو کمزورتيا دومره وه چې يوه بزگر وويل "د ولسوالي د انگړ په د ننه کې غنم نشته". د شينواری او اچين د ولسواليو په پورته برخه کې کوکنار يو عمده کښت و او په ځينو ځايونو لکه پاخېل کې دغه کښت د کرنيزې ځمکې ۹۰ سلنه نيولې وه.

۵ شکل: په خوگياڼيو کې د کوکنارو حاصلات، ننگرهار، اپريل ۲۰۱۷.



د ننگرهار ولايت په ډېرو برخو کې د حکومت د نفوذ په کمېدو او د کابل د سند بنسکته واديو ته نژدې د کوکنارو د کښت له پراختيا سره څرگنده نه ده چې ايا په ۲۰۱۷ کې په دې ولايت کې د کوکنارو او ترياکو د کښت اندازه به په مجموعي ډول زياته شي او که څنگه ډېر څه په هغه پورې تړلي چې د داعش تر ولکې لاندې برخو کې څه پېښېږي. د ۲۰۱۲ کال د مني د کښت په وخت کې داعش تر هغه وخته هلته ولکه درلوده او د کوکنارو کښت منع و. په ۲۰۱۷ کال په پسرلي کې د اختلافاتو د حل نڅشه هغه ادعاگانې تاييدوي چې په دغه سيمه کې د غنمو کښت پريمانه و او د ترياکو د کښت اندازه پام وړ نه و. دوه اونۍ وروسته له هغه کله چې د ۲۰۱۷ کال د اپريل په ۱۳ د اسيد خيلو په کلي د بمونو مور ولوېده، مومند درې ته تلليو ژورناليستانو راپور ورکړ چې په ټوله دره کې د غنمو کښتونه موجود و. د حيرانتيا خبره دا ده که هدف دا و چې داعش تسليم شي او ځايي خلک خپلو کورونو ته راوگرځي- لکه څنگه چې دوی زيات د دې خواهشمند وو- په دې حالت کې ډېر احتمال شته چې د ۲۰۱۷ کال په مني کې به د کوکنارو کښت نور هم زيات شي او په ننگرهار کې به د ۱۸/۲۰۱۷ د کښت په موسم کې د کوکنارو کښت ډېره پراختيا پيدا کړي. په نتيجه کې ويلای شو چې په ۲۰۱۲ او ۲۰۱۷ کلونو کې په ننگرهار کې د کوکنارو د کښت پراختيا- لويې لارې ته نژدې بنسکته وادي گانو ته د دې کښت غځېدل- په دې ولايت کې د افغانستان د دولت کمزورې کېدونکې واکمني څرگندوي. کله چې په ۲۰۰۸ کې دولت کولای شوی د ولسوالي په ډېرو لېرو برخو کې د ترياکو په کښت ممانعت ولگوي، هلته اوس د ولسوالی د مرکز او د نظامي ډو په شاه خوا کې د کوکنارو کښت لېدل کېږي. د دغو ولسواليو خاوره او هلته اوسېدونکي نفوس د حکومت تر کنترول يا نفوذ د لاندې گڼل، لکه څنگه چې اوسنۍ ارزونې يې په ځينو قضيو کې څرگندوي، هېڅ مفهوم نلري.

## ۲.۲ په شمال لویدیځ کې د کښت پراختیا: بادغیس

لکه څنګه چې په ننگرهار کې، په شمال غربي ولایتونو لکه بادغیس، فاریاب، جوزجان او سرپل کې د کوکنارو د کښت بدلېدونکې شرایط هم څرګندوي چې حکومت په کلیوالي سیمو باندې پوره ولکه نلري. که څه هم په دغو ولایتونو کې د تریاکو او کوکنارو د کښت د اندازې او د دې کښت د زیاتوالي په سر اختلافونه شته، خو دا خبره څرګنده ده چې دغه حاصلات په ډراماټیک ډول ډېر شوي دي. په اوسني حالت کې مورږنه پوهېږو چې په شمال غرب کې په تېرو ۵ کلونو کې د تریاکو کښت ولې دومره لوړ حد ته ورسېد او ولې داسې معلومیږي چې په بادغیس کې دغه اندازه په ډراماټیک ډول لوړه شوې ده. البته څو داسې خود سره توضیحات شته چې د کوکنارو د کښت زیاتوالی د شورشیانو د زیاتېدونکې حضور سره تړي، خو د بادغیس په اړه زیات موجوده علمي راپورونه کښت او سوداګري په حکومت کې له موجودو کسانو سره تړي تر دې چې هغه د حکومت مخالفو کسانو ته منسوب کړي.

د مثال په ډول، په ۲۰۰۶ او ۲۰۰۷ کې راپورونه وایي چې د ولایت او ولسوالي په کچه چارواکي د تریاکو په سوداګري کې بوخت وو- د " بالامرغاب له مافیا" ۴۱ سره په ټینګو اړیکو کې دغه راز راپورونه ادعا کوي چې د مرغاب د ښار په شاوخوا ښېرازه ساحه کې "په ډېر مقدار کوکنار کرل شوي". ۴۲

د والي په مشرتابه د تریاکو د تخریب د کلني کمپاین په اړه هم چې د ۲۰۰۶ څخه تر ۲۰۱۳ پورې جاري و، ادعاوې شته چې په زیاته پیمانې فساد ۴۳ شتون درلود او د کوکنارو د کښت د تخریب په هکله ډېر مبالغه امیزه راپورونه خپاره شوي. ۴۴ یو ډول سلوک چې د حکومت او د چارواکو د چلند په ضد یو احساس راپاروي. د GIS شننې څرګندوي چې د تخریب ځینې دغه کمپاینونه څومره خود سره وو چې په لویو فاصلو کې یو ډېر کم مقدار کوکنار تخریب شوي. داسې معلومیږي چې دغه هڅې په هیڅ وخت کې اغېزناکې نه وې. په دې برسېره، له ۲۰۱۰ څخه د مخه طالبان د غور ماچ او بالا مرغاب ولسوالیو ته ننوتې وو چېرې چې د کوکنارو کښت ډېر زیات و. ۴۵ په دې ډول پوښتنه را ولاړېږي چې ولې له ۵ تر ۶ کلونو پورې نور وخت تېر شو چې د کوکنارو کښت په ډراماټیک ډول لوړ حد ته ورسېد.

۴۱ د اطلاعاتو په مرکز کې د ثبات لپاره عملیات، "د مرغاب اوسوالی، بادغیس اوسوالی ارزونه"

۴۲ <https://info.publicintelligence.net/SOICMurghabAssessment.pdf> ۲۰۱۰ May ۵ (۲۰۱۷ August ۱۹ accessed).

۴۳ وکیلکس، "د قلعه نو پي ار تی: د بادغیس والی قصد لري چې د تریاکو له کښت څخه گټه پورته کړي".

۴۴ <https://wikileaks.org/plusd/cables> ۲۰۰۷ May ۹ a.html\_VKABUL۱۵۷۱ (۲۰۱۷ August ۱۹ accessed).

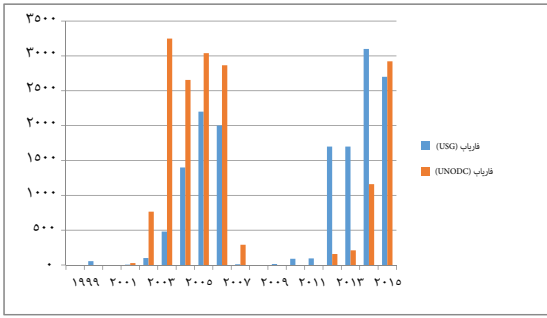
۴۵ وکیلکس، "د قلعه نو پي ار تی: د بادغیس والی قصد لري چې د تریاکو له کښت څخه گټه پورته کړي"; وکیلکس، "د قلعه نو پي ار تی: د بادغیس د ولایت امنیتي وضعې ته یوه کتنه"; <https://wikileaks.org/plusd/cables> ۲۰۰۷ May ۱۰ a.html\_VKABUL۲۰۹۳ (۲۰۱۷ August ۱۹ accessed). "Wikileaks." PRT/Qa I Now: Badghis Province Security Overview

۴۶ "پي ار تی، قلعه نو: د بادغیس ولایت امنیتي وضعه، وکیلکس؛ "پي ار تی، قلعه نو: د بادغیس والی قصد لري چې د تریاکو له ښه کښت څخه گټه پورته کړي.

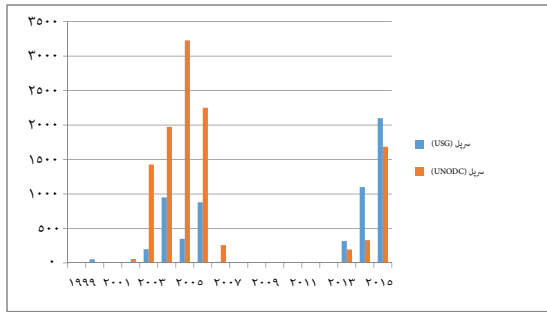
۴۷ برنابی، مونیکا. "د افغاني تحلیل گرانو شبکه: نوي سرتیري، د بادغیس لپاره ډېر ناوخته؟" مخ ۳۲ د اطلاعاتو مرکز د ثبات لپاره عملیات. "د مرغاب او بادغیس اوسوالیو ارزونه"

۴۸ <https://www.afghanistan-analysts.org/new-troops-too-late-for-badghis> ۲۰۱۰ March ۷ (۲۰۱۷ August ۲۰ accessed). "Stability Operations Information Center. "Murghab District, Badghis District Narrative Assessment

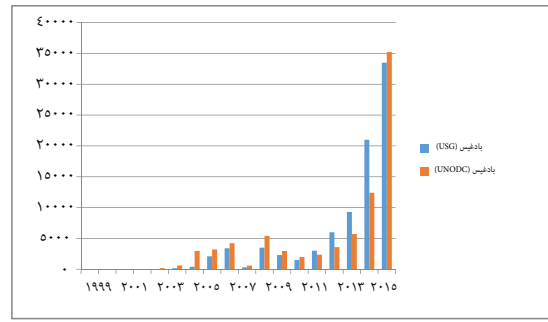
شکل ۷: پ فاریاب کې د کوکنارو کښت، ۱۹۹۹-۲۰۱۲ (هکتار)



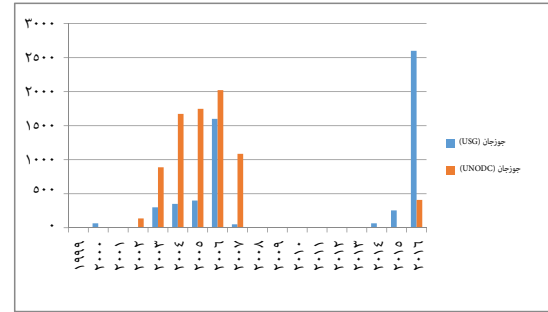
شکل ۹: کښت کوکنار در سرپل، ۱۹۹۹-۲۰۱۲



شکل ۲: په بادغيس کې د کوکنارو کښت ۱۹۹۹-۲۰۱۲ (هکتار)



شکل ۸: په جوزجان کې د کوکنارو کښت ۱۹۹۹-۲۰۱۲ (هکتار)



**بکس: میتودولوژیکي توپيرونه**

ښکاره خبره ده چې له ۲۰۱۰ څخه راهیسې په شمال غرب کې د کوکنارو د کښت او تولید کچه په بې ساری ډول لوړه شوې. د UNODC او USG راپورونو دغه خبره تایید کړې او په تېره بیا په ۲۰۱۲ کې په بادغیس ولایت کې دغه اندازه ډېره جگه وه. سره د دې، د زیاتوالي د سرعت او دا چې په کښت کې تر ټولو زیاته دغه اندازه په کوم وخت کې څرگنده شوې، اختلاف موجود دی. د مثال په ډول، UNODC په بادغیس ولایت کې د کوکنارو د کښت زیاتوالی د ۲۰۱۵ او ۲۰۱۲ کلونو په منځ کې نښې، چې له ۱۳۳۹۱ څخه ۳۵۲۳۴ هکتاره ته وځوت. له بلې خوا USG په خپل راپور کې په همدې موده کې د کوکنارو په کښت کې ډراماتیک زیاتوالی نه نښې او وایې چې د ۲۰۱۴ او ۲۰۱۵ کلونو په منځ کې دغه کښت بې ساری حد ته ورسېد چې له ۹۳۰۰ هکتاره څخه ۲۱۰۰۰ هکتاره ته وځوت. دغه راز، د شمال غرب د نورو ولایتونو په باب لکه فاریاب، جوزجان او سرپل هم د UNODC او USG راپورونو په منځ کې توپيرونه شته. USG په سیستماتیک ډول راپور ورکړی چې د کوکنارو د کښت کچه له ۲۰۰۸ څخه راهیسې په هر کال کې لوړه شوې خو د UNODC راپورونه دغه زیاتوالی ته اشاره نه ده کړې (وگورئ ۷، ۸، ۱۷ او ۹ شکلونه). په راپورونو کې د کچو د توپیر یو لامل نښې په هغه میتودولوژي کې نغښتی وي چې UNODC په افغانستان کې د کوکنارو د کښت د تخمین په غرض طرح کړې دی. د USG میتود ثابت پاتې شوی او د ډېرو کلونو لپاره په دې منځ کې و چې له لېرې څخه بې تعقیب کړي او د نورو په شان له بود جوي محدودیتونو سره مخ نه و. د UNODC د کوکنارو د کلني سروې میتودولوژي له هغه وخته راهیسې چې په ۱۹۹۴ کې افغانستان کې پیل شوې په ډراماتیک ډول بدله شوې. بې ځایه که نه وي که د هغې ځینې عملي مثالونه راواخلو څو وپوهیږو چې د وخت په تېرېدو سره د کښت د کچو په تخمین کې ولې توپيرونه راپیدا کيږي او دغه راز د دې لاملونه کوم دي چې د کښت د تخمین مختلفې اندازې ښکاره کيږي کومې چې د عیني شرایطو کې بدلون یا هغه بدلونونه نه منعکسوي چې په نورو سروې گانو کې راغلي وي-دغه میتود اوس هم په ځینو ولایتونو کې په کارول کيږي او "د کلیو د سروې" په نامه یادېږي (۷). دغه سروې په معمول ډول د افغانانو له خوا تر سره شوي چې ډېر ځله یې په خپل ولسوالیو کې کار کړی څو معلومه کړي چې د کوکنارو حاصلات څومره وو. په ۲۰۰۲ کې UNODC خپل روش ته بدلون ورکړ. او هغه تکنالوژي یې وکاروله چې وروسته بیا له لېرې څخه د معلوماتو د لاسته راوړلو د ټیټې بیې تکنالوژي وخته. د GIS له ظرفیت څخه برخمنه شوه، او د تجارتي موډلونو بیې ټیټې شوې، د ولایتونو په شمېر کې چې د لېرې څخه تعقیب کېدل، زیاتوالی راغی. دغه شمېر دومره لوړ شو چې UNODC په ۲۰۰۸ کې راپور ورکړ چې ۲۴ ولایتونه یې تر پوښښ لاندې نیولي دغه شمېر په ۲۰۰۲ کې ۷ ولایتونو ته رسېده. لس نور ولایتونه چېرې چې د کوکنارو کښت هېڅ نه و یا د پام وړ نه و-د کلیو د سروې په ذریعه تر پوښښ لاندې راغلي. په ۲۰۰۹ کې UNODC خپله میتودولوژي نوره هم اصلاح کړه ځکه په دې باور وه چې په یوه لویه ساحه کې چېرې چې د کوکنارو د معلوماتو لاس ته راوړل ستونزمن کار و او په دې هم پوهېدل چې د افغانستان په جنوب او جنوب غربي برخو کې د تریاکو کښت په زیاتیدونکي ډول تمرکز پیدا کړی و. په دې وخت کې UNODC د هغو ولایتونو په منځ کې چې د لېرې تعقیب په ځای یې د مشخصو اړتیاوو د پوره کولو روش کاراوه "چېرې چې د ولایت یوازې ځینې ساحې د ستلاپت د تصویرونو په ذریعه تر پوښښ لاندې وې او هغو چې له "نمونه یي روش" څخه یې کار اخیستی. "دا هغه ولایتونه وو چې د کوکنارو کښت پکې ډېره پراختیا موندلې وه. "په ۲۰۱۵ کې میتودولوژي بیا بدله شوه. دغه بدلون په هغو ولایتونو کې تطبیق شو چې له وروستي روش څخه یې کار اخیستی و، څو "نوې او د ستلاپت ښه تکنالوژي په کار واچوي" چې زیات شمېر کوچني تصویرونه عرضه کوي او داسې ارقام ارایه کوي چې د ساحې استازیتوب وکړي. د UNODC له دې لنډ تاریخ څخه کوم شی چې د زده کولو وړ دی هغه یوه مختلطف میتودولوژي ده چې مختلف ولایتونه سروې کوي او بېلابېل روشونه (د تغیر وړ وي) په څو پرله پسې کلونو کې کاروي. په حقیقت کې د میتودونو دغه ترکیب په ولایتونو کې دننه او ولایتونو تر منځ د شمال غرب له نمونې څخه ښه څرگندېږي (وگورئ جدول الف). د مثال په ډول، کله چې کښت د پام وړ نه وي د کلي پر بنسټ سروې تر سره کيږي. په دې سروې کې د سروې کونکو په تخمین باندې تکیه کيږي او له لېرې څخه د تخمین کولو روش پکې نه کارول کيږي. تر ۲۰۱۴ کال پورې په سري پل او جوزجان ولایتونو کې د تخمین لپاره دغه روش کارول شوی دی. څومره چې په کښت کې زیاتوالی راځي، UNODC له لېرې څخه یو معین روش په کاروي او معنا یې دا ده چې "د یوه ولایت ځینې برخې په بشپړ ډول تر پوښښ لاندې دي" مگر "د ساحې تخمین باید د حد اقل په ډول وگڼل شي" ځکه ځینې ځایونه چېرې چې کوکنار کرل کيږي نښایې حذف شي. په ۲۰۱۲ کې په فاریاب، جوزجان او سري پل ولایتونو کې د کښت د کچې د تخمین لپاره دغه روش کارول شوی و. په پای کې کله چې کښت ډېر مهم وگڼل شي هلته نمونه یي روش کارول کيږي دغه روش په ۲۰۱۲ کې د تریاکو د کښت د اندازې د تخمین لپاره په ۱۱ ولایتونو کې، د بادغیس په شمول کارول شوی. په روش کې د بدلونونو نتیجه دا وې چې د کښت د تخمین لپاره په یو شمېر ولایتونو کې په شمال غرب کې UNODC له ۱۹۹۴ څخه راهیسې د سروې درې مختلف میتودونه کارولي دي. حتی په بادغیس کې چېرې چې د کوکنارو د تخمین لپاره یوازې دوه میتودونه کارول شوي و، د کلي سروې د ۲۰۰۰ او ۲۰۰۵ تر منځ او له لېرې څخه د تخمین نمونه د ۲۰۰۲ او ۲۰۱۲ تر منځ د دغو روشونو په میتودولوژي کې یو شمېر بدلونونه لیدل شوي لکه په ۲۰۱۵ کې د کوچنیو تصویرونو یو لوی شمېر ته اوښتون. دغو ټولو شرایطو د ولایتی ارقامو په منځ کې مقایسه ډېره ستونزمنه کړې او لکه څنګه چې UNODC اعتراف کوي چې "یوازې د ولسوالۍ په کچه تخمینونه د وضعې څرګندويي کوي". د تصویرونو د وخت په اړه ستونزې چې کېدای شي د تصویرونو په تعبیر کې ستونزې راپیدا کړي-په خاص ډول په داسې ولایت کې لکه بادغیس چېرې چې د کښت دوه موسمو شته-هره دغه شمېره باید په احتیاط سره بیا وکتل شي، په خاص ډول مخکې له دې چې په یوه معین کال کې د تریاکو زیاتوالی یوې خاصې حادثې ته منسوب کړو او هغه په راپورونو کې درج کړو.

**جدول الف: د افغانستان په شمال غربي ولایتونو کې د UNODC له خوا د کوکنارو د تخمین لپاره مختلف کارول شوي میتودونه، ۲۰۰۷-۲۰۱۲.**

	۲۰۰۷	۲۰۰۸	۲۰۰۹	۲۰۱۰	۲۰۱۱	۲۰۱۲	۲۰۱۳	۲۰۱۴	۲۰۱۵	۲۰۱۶
بادغیس	S	S	S	S	S	S	S	S	S	S
جوزجان	S	S	V	V	V	V	V	T	T	T
سرپل	S	S	V	V	V	V	V	T	T	T
فاریاب	S	S	V	T	T	T	T	T	T	T

څه شي چې روښانه ده هغه د UNODC د راپور له مخې د زیاتوالي هغه ډول دی چې په کال کې د حاصلاتو زیاتوالی نژدې ۲۳۰۰۰ هکتاره ځمکه نښي او په ۲ کلونو کې دغه اندازه ۳۰۰۰۰ هکتاره نښي. که دغه اندازه دقیقه وي نو ډېره د پام وړ ده، په خاص ډول په یو ولایت کې چې په ۲۰۰۲ کې د کوکنارو د کښت هیڅ راپور نه دی ورکړل شوی او چېرې چې یوازې ۴۰۰ هکتاره د کوکنارو د کښت په ۲۰۰۵ کې لیدل شوي. د دې ډول ډراماتيک زیاتوالي سره لازمه ده چې د تریاکو او کوکنارو د کښت د ارزښت په باب فکر وکړو او پوښتنه مطرح کړو چې هغه پوهه، مهارتونه او مختلفې ذریعې چې د دې پراختیا لپاره لازمې وې له کومه ځایه راغلي.

د کښت د پوهې او مهارتونو په اړه البته په معمول ډول داسې اوازې شته چې د شاگردې او "روزني" ۴۲ له لارې لاس ته راځي او "طالبان" او "سوداگر" د دغه کښت توخومونه برابروي. په افغانستان کې د دغو ادعاگانو پراخه سابقه موجوده ده. ۴۷ دا اکثر د "زورواکونو کیسې" دي هغه ورې کسې چې ځایي زورواکانو او د ځمکې د خاوندانو په باره کې دي چې په خپله د کښت کولو تجربې نه لري او اکثره وخت د حاضرینو لپاره دغه کیسې په ډېر شوق او تفصیل سره بیانوي. دا په معمول ډول هغه منبع ده چې د بزگرانو هغه شکایتونه خپروي چې گویا دوی د وسله والو کسانو "جنگ سالارانو یا طالبانو" له خوا په جبرې ډول د کوکنارو کښت ته مجبوره شوي. ۴۸ په دې کیسو کې د اصلاح شویو توخومونو راپورونه هم شامل دي چې له مختلفو هیوادونو څخه راځي لکه هند، ایتالیا، برما او د امریکا متحده ایالات ۴۹ او په وروستیو وختونو کې چین ۵۰ هم یاد شوی. د چین په اړه ادعا کیږي چې توخومونه هلته په جنیټیکي ډول بدل شوي دي. ۵۱ په ځینو وختونو کې پوهان او د پالیسي تحلیلگران هم کېدای شي د دغو ادعاگانو په ذریعه وغولېږي شي او د فورستن برگ په قول "د ځایي اساطیرو په غیر انتقادي منلو" کې ښکېل شي. ۵۲

۴۲ بیجلیکا، جیلینا، "د افغاني تحلیلگرانو شبکه: د یوه کال نتایج یو میلان نه جوړوي: په ۲۰۱۵ کې د کوکنارو په کښت کې کموالی." <https://www.opium-cultivation-decrease-2015-afghanistan-analysts.org/one-years-result-is-not-a-trend-the-2017-August-20-accessed> ۱۸ November ۲۰۱۵

۴۷ د مثال په ډول، فیلیاب براون (۲۰۰۲) ادعا کوي چې په ۹۰۰ لسیزه کې طالبانو د کوکنارو د کښت لپاره رسمي جوازونه ورکړي وو، چې موډل فارمونه جوړ شي. بزگرانو ته روزنه ورکړي چې په اغېزناک ډول د کوکنارو کښت کولای شي او د کوکنارو د کښت لپاره کیمیاوي سروې وپېشل شي (۱۳۷ مخ). د دې ډول ادعا یوه وروستۍ بېلگه کولای شي د جگړو او سولې د راپورونو د انستیتوت په یوه مقاله کې ولولو، "نوي هڅې به په افغانستان کې د کوکنارو کښت ته پراختیا ورکړي؟"، ۱۲ مارچ ۲۰۱۷. Fieldwork by the author in Afghanistan. <https://iwpr.net/global-voices/could-new-poppy-strain-be-boosting>. over a two decades' period has not revealed any supporting evidence for such claims د دې لیکنو کې خبرې، چې په افغانستان کې یې دوه لسیزې کار کړي دي، دغه ادعا نه شي تقویه کولای.

۴۸ د مثال په ډول، ډېر ځله داسې راپورونه ورکړل شوي چې نسیم محمد اخوندزاده په هلمند کې په ۱۹۸۰ کلونو کې په مرکزي هلمند کې د کوکنارو کښت معرفي کړ او بیا یې بزگرانو ته د دې کښت لارې چارې وښودلې (میکلوی، ۱۹۹۱: ۴۵۸؛ روبین، ۱۹۹۵: ۲۲۲؛ هارین شینین ۲۰۰۷: ۱۲۹؛ فیلیاب براون ۲۰۱۰: ۱۱۲؛ پېټرز ۲۰۰۹: ۳۴؛ گریفین ۲۰۰۱: ۱۴۸؛ جانسن ۲۰۱۲: ۲۹۱؛ چاندراسکیران ۲۰۱۲: ۴۰-۴۱). دغه راپور استدلال کوي چې بزگران مجبور و د خپلې ځمکې ۵۰ سلنه د کوکنارو کښت ته وقف کړي؛ که په دې کې بېرته پاتې راغلي وي، د راپورونو له مخې جزایي لیدلې شکنجه شوي او وژل شوي دي. دغه ادعا په ادبیاتو کې ډېر ځله تکرار شوي او د نورو فعالیتونو لپاره لکه طالبان هم تکرار شوي ده. په دوو لسیزو کې ژورو خبرونو یو داسې بزگرانو موند چې دغه ادعا د تقویه کړي. کله چې پوښتنه شوې چې آیا دوی د کوکنارو کرلو ته مجبور شوي. دی، بزگرانو خنډلي، دغه ادعا یې رده کړې او ویلي یې دي چې دوی به ولې دې ته مجبوره کېدل، په داسې حال کې چې د دغه کښت کښې ټولو ته ښکاره دي. دا خبره د انکار وړ نه ده، په نسبي ډول نښې، قرضي او ځمکې ته لاس رسې، مارکیټ تضمین شوی، او اخیستونکی کروندې ته راځي. پوهانو چې په هلمند کې یې ډېر وخت تېر کړي دي، دغه عامه ادعاگانې نه مني چې د اخوند نسیم یا طالبانو په اړه موجودې دي. د مثال په ډول، مارتین (۲۰۱۵) په خپلو خبرو کې د هلمند په باب وايي: "[نسیم] د شمالي هلمند والي نه و په دې مفهوم چې لویډیخ مشاهده کوونکی هغه ته گوري-هغه په هغه خاوره چې د ده خپله وه کنترول نه درلود. د مثال په ډول، ځینې ساحې لکه بغران، ده هیڅکله نه شو کولای تر خپل نفوذ لاندې یې راولي او نورې ساحې وې چې ده د خپلو کسانو په ذریعه هغه تر خپل کنترول لاندې ساتلي وې (مارتین ۲۰۱۲: ۱۰۲-۱۰۵)".

۴۹ د واردو شویو توخومونو د پخوانیو خبرو لپاره وگورئ د UNODC د کوکنارو د کښت کلنی سروې ۱۹۹۹ ضمیمه (ه) مخ ۴۹-۳۲. په دغو راپورونو کې له امریکا، ایتالیا، برما او هند څخه د توخومونو د راوړلو کیسې شته. دغه راپور دې نتیجې ته رسېدلې چې بزگران د توخومونو ډولونه یادوي خو د تخم هغه مدارک یې ایسته کړي وي له کومه ځایه چې تخم راغلی دی-دغه روش د مارکیټ د پیدا کولو لپاره یوه طریقه هم وه چې توخومونه "مخصوص" او "غیر محلي" وښيي- په تېره لسیزه یا له هغه پخوا مې دلته د ورته توخومونو د واردولو په اړه له رسنیو او اطلاعاتي سرچینو څخه اورېدلي و. ډېری ځلې د تریاکو د مختلفو قسمونو خصوصیات له حاصلاتو سره سمون نلري چې له کښت څخه لاس ته راځي. د مثال په ډول، له برما څخه د واردو شویو توخومونو په اړه ادعا کېده چې د افغاني توخومونو په پرتله ښه حاصلات وركوي، خو دغه تخم ډېرو اوبو او کیمیاوي سروې ته ضرورت لري - دغه ادعا بشپړه توگه د هغه څه په خلاف ده چې په برما کې لیدل کیږي.

۵۰ د ۲۰۱۵ په پسرلي کې په لومړي ځل په رسنیو کې چین هم د یوې منبع په توگه یاد شوی. د جگړو او سولې د راپورونو د انستیتوت په ذریعه په دې اړه نور معلومات په یوه مقاله کې لیدل کیږي: "ایا نوي هڅې به په افغانستان کې د کوکنارو کښت ته پراختیا ورکړي؟"

<https://iwpr.net/global-voices/could-new-poppy-strain-be-boosting>

۵۱ څرگنده نه ده چې مرکه ورکوونکی، ژورنالستان او تحلیلگران څنگه دې پایلې ته رسېدلي دي چې گویا توخومونه په جنیټیکي ډول بدل شوي دي.

۵۲ د "ځایي افسانو" یوه تر ټولو ښه نمونه د "د کندز د تریاکو خبریوې" په باره کې راپورونه دي. دغه کیسه د نومړي ځل لپاره د UNODC (بیا UNODC) د سروې کوونکو له خوا په ۱۹۹۸ کې په هغه وخت کې یاده شوه کله چې دوی په شمال شرق کې د کوکنارو د کښت په اړه له څېړنو څخه وروسته راروگرېدل دوی له خان سره د کندز د بزگرانو کیسې راوړې چې هندوایي او کوکناري کرلي دي. دوی ویل چې حاصلات داسې ښکاري لکه هندواپه خو کله چې مېوه ماته شي له مابین څخه یې تریاک راوړي. کله چې د دې کیسې د درستوالي په اړه پوښتنه راپیدا شوه، سروې کوونکو خپلې خبرې په دې ډول توجیه کولې چې د کندز بزگران ډېرې ښې تجربې لري دي حقیقت ته په اشارې سره چې گویا دې بزگرانو داسې بویوتی کرلي چې د رومي بادنجانو شکل لري او مېوه یې د ځمکې په سروې خو په پشه کې کچالو وي. همدغه کیسه د "کندز د تریاکو خبریوې" د دې راپور لیکنو کې ته هم د کرني د یوه افسر له خوا چې په ۲۰۰۳ کې په بدخشان کې د اغا خان د فونډېشن لپاره کار کاوه، تکرار شوه.

په هر حال، په تېرو ۲ لسيزو کې د کليوالي سيمو د کورنيو د معشيت په باب ژورو څېړنو يو بېل تصوير وړاندې کړی دی. دغو څېړنو بنودلې ده چې د کوکنارو د کښت پراختيا د نورو کسانو کار نه و بلکې په خپله د بزگرانو په اراده شوي دي. د دغو څېړنو يوه مشترکه نقطه په افغانستان کې د مختلفو منطقو په منځ کې د کورنيو او قبيلو اړيکي او د موسمي او دايمي مهاجرتونو طريقي دي په خاص ډول د اقتصادي، سياسي او يا محيطي ناراميو په دوران کې. د ۱۹۹۰ لسيزې په وروستيو وختونو کې د UNODC څېړنو د اتو ولايتونو په ۱۳ ولسواليو کې د کوکنارو د کښت پراختيا برسي کړې ده. دغو څېړنو څرگنده کړه چې د ترياکو او کوکنارو د کښت د درې په څلورمه برخه کارگرانو په هغو ساحو کې کوکنار کرلي چې کوکنار هلته معرفي شوي وو. دوی د دې کښت تجربه درلوده مخکې له دې چې هغه په خپلو ځمکو وکړي. د دوی اکثریت د ترياکو د توليد په نورو ولسواليو کې د کښت يا حاصل اخيستلو په موسمونو کې کار کوي. ۵۳ پاتې ۲۵ سلنو، چا چې په خپلو ځمکو له کرلو څخه مخکې د کوکنارو د کښت تجربه نه درلوده ويلي دي چې د دې کښت په باره کې له خپلو خپلوانو او ګاونډيانو څخه - نه له سوداګرو يا طالبانو - ډېر څه زده کړي دي.

د مثال په ډول، په ۱۹۹۸ کال کې د لوګر په ازره ولسوالۍ کې د هغو بزگرانو اکثریت چې د کوکنارو په کښت کې بوخت وو، د ننگرهار په مختلفو برخو کې د کوکنارو په موسم کې د موسمي کارگرانو په ډول کار کړی و، په خاص ډول د حصارک په ولسوالۍ کې چېرې چې دوی کورني او قبيلوي اړيکي درلودې. ۵۴ د لغمان ولايت په قرغي او مهترلام ولسواليو کې بزگرانو په نورو ولسواليو کې د کار کولو په ذريعه د کوکنارو په اړه معلومات ترلاسه کړي. په دغو ولسواليو کې د احمدزيو قوم مېشت دی. بزگرانو دغه راز د خوګياڼيو له اجاره دارانو څخه هم معلومات ترلاسه کړي څوک چې لغمان ولايت ته د کوکنارو د کښت لپاره راتلل ځکه چې په خپلو کليو کې يې په کافي اندازه ځمکې نه درلودې. ۵۵ د کونړ ولايت اسعد اباد، مروړه او شېگل ولسواليو کې بزگرانو پخوا د پاکستان د قبائلي منطقي له باجوړ سره په ګاونډيو سيمو کې د کوکنار په کرلو کې بوخت وو. دغه بزگران هلته د مهاجرينو په ډول او سېدل وروسته له هغه چې دوی د ۱۹۸۰ لسيزه کې له جګړو څخه هلته تښتېدلې وو. ۵۶ د خوځښت دغې نمونې په يوويشتمې پېړۍ کې هم ادامه پيدا کړه. له کامې څخه بزگران د مومندو اجينسي ته تلل چې د کوکنارو د حاصلاتو په موسم کې کار وکړي کله چې په ننگرهار کې د کوکنارو کښت په لومړي سر کې منع شوی و. ۵۷ په ۱۹۹۹ کې په هلمند کې څېړنو وښوده چې د غور د ولايت له پساوند، تيواره، چخچران او شارق ولسواليو څخه مهاجرينو پر شمالي او مرکزي هلمند کې د ترياکو او کوکنارو په کښت کې څومره نقش درلود. ۵۸ د ۱۹۹۹ لسيزې په منځ او پای کې د دغو سيمو بزگرانو چې ډېری يې تايمني وو، د کوکنارو د کرلو او حاصلاتو په موسم کې د کار لپاره لېدل شوي. د دغو بزگرانو ځينو هلته ځمکې په اجاره اخيستې وې. ۵۹ وروسته د ۲۰۰۵ او ۲۰۰۸ کلونو تر منځ په غور کې څېړنو وښودله چې د هلمند او غور بزگرانو څنګه د يوويشتمې پېړۍ په لومړيو وختونو کې د غور په ولايت کې د ترياکو کښت معرفي کړ او پراختيا يې ورکړه. ۶۰ دغه بزگران په ۲۰۰۱/۲۰۰۰ کلونو کې د کښت په موسم کې په کوکنارو د طالبانو له خوا د بندښت له امله غور ته تښتېدلې وو. همدارنګه د بلخ او ننگرهار په ولايتونو کې څېړنو د چاربولګ او چمتال د ولسواليو په منځ کې د کورنۍ او قبيلوي اړيکې څرګندې کړې او ښوولې ده چې څنګه په ننگرهار کې د سرخړود او شينووارو له ولسواليو څخه زيات شمېر بزگرانو د موسم پر بنسټ هلته ځمکې لټولې او يا يې د حاصلاتو په موسم کې کارونه کړي دي. دغه بزگران په ۲۰۰۵ کال کې وروسته له هغه بلخ ته تللي چې حاجي دين محمد په ننگرهار کې د کوکنارو په کښت بندښت ولگاوه. ۶۱ د کار د مارکيتونو

۵۳	UNODC: "د UNDCP ستراتيژيکه څېړنه #۵: په افغانستان کې نويو ولسواليو ته د کوکنارو د کښت د پراختيا د پروسې يو تحليل". نومبر ۱۹۹۹ او لسوالی ۱۷-۱۸
۵۴	UNODC "UNDCP ستراتيژيکي څېړنه #۵ ولسوالۍ ۱۷-۱۸"
۵۵	UNODC "UNDCP ستراتيژيکي څېړنه #۵ ولسوالۍ ۱۷-۱۸"
۵۶	UNODC "UNDCP ستراتيژيکي څېړنه #۵ ولسوالۍ ۱۷-۱۸"
۵۷	ميتزفليد، ډيويد، پستي يا غريبی؟ په ننگرهار کې د ۲۰۰۴/۲۰۰۵ په موسم کې د ترياکو په کښت باندې بنديز او په کليوالي ساحو کې د معشيت په ستراتيژيو د هغه اغېزې
۵۸	UNODC: "د UNDCP ستراتيژيکه څېړنه #۴ کار ته لاس رسې: د هلمند په ولايت کې د سيارو کار ګرو د معشيت په ستراتيژي د کوکنارو نقش جون ۱۹۹۹"
۵۹	UNODC: "UNDCP ستراتيژيکه څېړنه #۴، ۹"
۶۰	ميتزفليد، ډيويد "په غور او ننگرهار کې د کوکنارو د کښت"

۲۱ پين، ادم، "په کندز او بلخ کې د کوکنارو کښت" (2007 December 23, accessed August 20, 2017), 31-32

۲۰۰۲ 28E-Opium-Cultivation-in-Kunduz-in-Balkh-CS-print.pdf.June/12/2015/https://areu.org.af/wp-content/uploads (accessed August 20, 2017), 19.

په اړه چې په یو بل متکي دي د قومي او کورنیو اړیکو په باب همد ا ډول راپورونه په بادغیس کې هم اورېدل شوي. د بادغیس ولایت په بالا مرغاب او غورماچ په ولسوالیو کې ویل کیږي چې د اڅکزویو، بارکزیو او نورزیو قبیلو د ۱۹۹۰ لسیزو په وروستیو کې د وچکالی په موسم کې هلمند او اورزگان ته کوچ کړی دی. دوی له هغو منطقو څخه وو چېرې چې د دوی نیکونه د ۱۹ پېړۍ په پای کې د امیر عبدالرحمن خان له خوا بیا مېشت شوي وو. دا هغه بزگران او د دوی وارثین وو چې د نا کراریو په وخت کې یې د خپلو خپلوانو په لورې سفر کړی و لکه د ۲۰۰۸ کال د وچکالی په موسم کې. دوی خپلو کلیو ته په بالا مرغاب او غورماچ<sup>۲۲</sup> کې د تریاکو د کښت تخم او کاري فرصتونو په اړه له ځان سره پوهه راوړه. لکه څنګه چې له غور څخه د تریاکو د کښت پوهه ولېږدیده په همدې ډول دغه پوهه له جنوبي ولایت څخه بادغیس ته انتقال شوه. دغه پوهه د حاصلاتو د اخیستلو له ورته وسایلو او سبک څخه څرګندیږي لکه نشتر او ماله چې په هلمند کې پیدا کیږي. کله چې یو ځل په دغو ولسوالیو کې وکرل شول، د تریاکو د کښت پوهه ډېر ژر بیا د بادغیس د ولایت د ولسوالیو په منځ کې د کورنیو او ګاونډیانو د ارتباط له لارې او د موجوده ترانسپورتي او تجارتي لارو څخه خپره شوه. لکه څنګه چې په نورو ولایتونو کې دغه کښت معرفي شوی و. هر چا چې د افغانستان په کلیو کې ژوند کړی وي پوهېږي چې نوی کښت یا پرمختللي تیکنالوژي څنګه د عابرینو توجه ځان ته جلبوي او بزگران په مکرر ډول د هغو په هکله له پوښتنو سره مخامخ کیږي.

دغه روش د بزگرانو له خوا کارول شوی چې په ډېرو انکشافی پروګرامونو کې لیدل کیږي لکه د USAID د کره نیز، سیمه ییز انکشافی پروګرامونه (RADPS)، دغه راز د ولسوالیو په منځ کې مهاجرتونو - د مثال په ډول له غورماچ څخه بالا مرغاب ته ځکه چې کورنۍ له جګړو څخه په تېښته کې وې او د جګړو تر پایه له خپلو خپلوانو سره پاتې شوې- هم د تریاکو د کښت په اړه خبرونه رسولي او اړونده پوهه یې خپره کړې.

که څه هم په بادغیس کې د تریاکو د کښت په اړه مهارتونه او پوهه په جنوب کې قبیلوي او کورنیو اړیکو ته منسوبیږي او له هغه وروسته کله چې په ولایت کې دغه کښت معرفي شو هلته یې رواج وموند خو په کافي اندازه ځمکه او د کار قوه هلته نه وه موجوده چې دغه کښت ته په ډراما تیک ډول پراختیا ورکړي. هغه ادعاګانې چې د غنمو ځای کوکنارو نیولی و چې له هغه سره د بادغیس له خلکو سره د خوړو د مصوونیت په اړه یې اندېښنې راپیدا کړې،<sup>۲۳</sup> په هغه باور ولاړې وې چې تر کښت لاندې د ځمکې اندازه ثابتې پاتې شوې. دغه راز، دغه ادعاګانې د دې حقیقت څخه په ناپوهي کې راپیدا شوې چې غذايي مصوونیت د غذايي حاصلاتو د تولید او د اخیستلو په ذریعه تضمین کېدای شي. په بادغیس کې ډېر بزگران په دې باور دي چې دوی د تریاکو د کښت له لارې غذايي مصوونیت تر لاسه کولای شي. دغه راز دوی په دې باور دي چې د تریاکو د خرڅلاو په ذریعه دومره مقدار غنم رانیولای شي چې دوی یې له خپلو ځمکو څخه د کښت له لارې لاس ته نشوای راوړای. په دې برسېره، داسې ډیر کم شواهد په بادغیس کې شته چې بزگرانو د غنمو ځای د کوکنارو په کښت نیولی وي، که څه هم له ۲۰۱۰ څخه راهیسې د کوکنارو کښت په ډراما تیک ډول زیات شوی دی. د GIS یا د جغرافیا د معلوماتو د سیستم تحلیل د ټولې کرنیزې ځمکې زیاتوالی له ۴۲۴۲۴۱ هکتاره څخه په ۲۰۱۰ کې ۲۷۱۱۵۳ هکتاره په ۲۰۱۲ کې ۲۰۱۲ څخه اندازه ۲۰۱۲ هکتاره زیاتوالی دی. په دې ډول د کوکنارو او د غنمو په کښت کې د زیاتوالی سبب شوې (وګورئ ۱۰ شکل). د دغې نوې ځمکې زیاته برخه له باران څخه اوبه کیږي چې غنم، کوکنار او اوربشي پکې کرل کیږي. په بادغیس کې د کرنیزې ځمکې زیاتوالی د دې معنی لري چې یوازې ۵ سلنه یې د کوکنارو کښت ته وقف شوې او بزگرانو ته دا فرصت میسر و چې د خپلو کورنیو او څارویو د خوړو لپاره د غنمو کښت او کار ته ادامه ورکړي. (وګورئ ۱۱ شکل).

۲۲ ویکیلیکس "پی ار تی / قلعه نو: د بادغیس ولایت امنیتي وضعه".

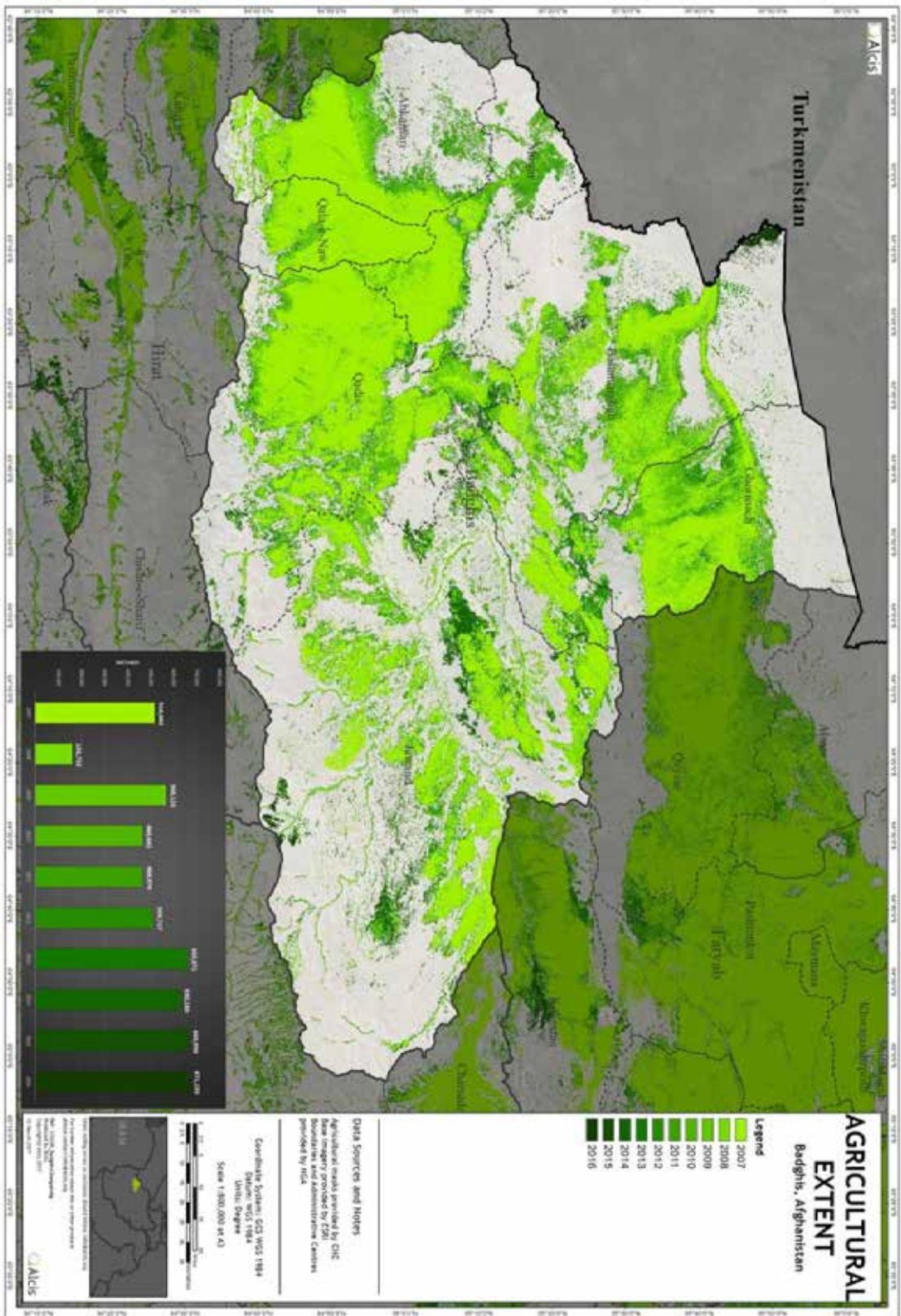
۲۳ بیجلیکا، جیلیندا، "د افغاني تحلیل گرانو شبکه" د یوه کال نتیجه میلان نه دی. په ۲۰۱۵ کې د کوکنارو په کښت کې کموالی

۱۸ <https://www.afghanistan-analysts.org/one-years-result-is-not-a-trend-the-opium-cultivation-decrease-2015>. (2017 August 20 accessed) November 2015.


۲۴ د مثال په ډول، بیجلیکا، جیلینا. "د افغاني تحلیل گرانو شبکه" د یوه کال حاصلات میلان نه دی. د ۲۰۰۸- د وچکالی کال - ارقامو او د UNODC د کوکنارو ارقام راورې چې د ولایت یو ډرېمېم برخه ځمکه په ۲۰۱۲ کې د کوکنارو تر کښت لاندې وه. په ۲۰۱۲ کې ۲۷۱،۱۵۳ هکتار کرنیزه ځمکه د کوکنارو په کښت کې نیول شوې وه. د دې معنی دا وه چې په ۲۰۱۲ کې د کرنیزې ځمکې یوازې ۵ سلنه د کوکنارو تر کښت لاندې و. بیجلیکا، جیلینا. "د افغاني تحلیل گرانو شبکه: لیرې والی او غفلت څنګه د یاغیانو او کوکنارو د کښت له پراخېدو سره مرسته وکړه: بادغیس کیسه."

<https://www.afghanistan-analysts.org/how-neglect-and-remoteness-bred-insurgency-and-a-poppy-boom-the-story-of-badghis>. (2017 August 20 accessed) February 22, 2017.

شکل ۱۰: په یاد غیس کې د کرنې ځمکې په اندازه کې بدلون، ۲۰۰۷-۲۰۱۷







۱۱ شکل: د بادکښس ولایت بالمرغاب اوسوالي کې د کوکنارو کښت تصویر

کرنيزو عايداتو ته په کتو سره په بادغيس کې لويه پوښتنه ښايي دا نه وي چې څومره نوې ځمکه زياته شوې په وروستيو کلونو کې کرنيزې ځمکې په عموم ډول پراختيا موندلې، مگر مهمه پوښتنه دا ده چې د کوکنارو د کښت لپاره ضروري شمېر کارگران له کومې خوا راغلي دي. دا خبره بايد ياده شي چې د کوکنارو کښت ډيرو کارگرانو ته اړتيا لري چې په يوه هکتار کې ۳۲۰ مرد کار ورځو ته ضرورت لري. د غنمو کښت يوازې په يوه هکتار کې ۵۴ مرد کار ورځې غواړي. په داسې حال کې چې په ځينو ځايونو لکه بالامرغاب کې د نفوسو د ډېروالي او د نويو مېشتېدونو علايم شته، خو په غور ماچ ولسوالي کې چې د څو کلونو لپاره د عبدالرشيد دوستم او طالبانو په منځ کې د جگړو يوه مرکزي نقطه وه، خلک د جگړو له وېرې په تېښته کې وو. داسې راپورونه نه دي راغلي چې له نورو ولايتونو څخه بادغيس ته د خلکو په لوی شمېر کې ډېروالی څرگند کړي.

بيا هم، کله چې د کوکنارو د کښت د پراختيا لپاره د نورو کارگرانو ضرورت يادېږي، بايد وگورو چې د بادغيس د خلکو په اړه زموږ د معلوماتو پر بنسټ څه شی د امکان وړ دي. د ترياکو په اندازه کې زياتوالی چې د UNODC په قول په ۲۰۱۵ او ۲۰۱۲ کې رامنځ ته شوی ۸.۲ ميليونه مرد کار ورځو ته اړتيا لري. د ۲۰۱۰ او ۲۰۱۲ کلونو په منځ کې تخمينی زياتوالی (۳۲۲۷۲) هکتاره ۱۱.۲ ميليونه مرد کار ورځې غواړي او په ۲۰۱۲ کې د کوکنارو کښت ۱۲.۷ ميليونه مرد کار ورځو ته په عموم ډول اړتيا لري. بادغيس د کوکنارو د کښت دوه موسموه لري، چې کارگرانو ته تقاضا ډېر وي، د ۲۰۱۰ او ۲۰۱۲ کلونو په منځ کې د کښت پراختيا د ۵۸۰۹۷ په برابر د بشپړې ورځې کارونو ته اړتيا پيدا کوي د ۲۰۱۲ کال محصولات ۲۳۴۲۱ دغه ډول کاري ورځو ته ضرورت لري. ايا دغه اندازه امکان لري چې عملي شی؟

د نفوسو ارقام - په خاص ډول که بزگران د خپلو کورنيو غړي، د ماشومانو او ښځو په گډون په کار واچوي يو عام تاکتيک څرگندوي چې هدف يې د کار د مزد کمول دي. دغه کار په ځانگړي ډول په شمال کې ممکن دی ځکه هلته د اجاره داري له لارې د ارزاني بيبي کاري قواوو ته لاس رسې ډېر عام نه دی. د مثال په ډول، د افغانستان حکومت په ۲۰۱۲ کې د بادغيس نفوس (۶۱۰۰۰۰) کسان تخمين کړی و او د کاري ځواک فيصدي ۵۲ تخمين شوي وه. که فرض کړو چې له هغه راهيسې نفوس ډېر نه وي زيات شوی، د کوکنارو کښت په ۲۰۱۲ کې بايد په بادغيس کې ۱۸.۵ سلنه د نفوسو په کار گمارلي وای. دغه اندازه بايد په بالامرغاب او غور ماچ ولسواليو کې ډېر زيات وای ځکه د کوکنارو کښت هلته ډېر تمرکز درلود. يوه ډېره کره اندازه - د ډېرو دقيقو تصويرونو څخه لاس ته راغلي چې په هيواد کې له هرې کورنۍ څخه اخيستل شوی، د بادغيس په شمال-څرگندوي چې د ۲۰۱۲ کال حاصلاتو ښايي ۸.۵ سلنه د کاري ځواک جذب کړي وي. دغه حالت په راتلونکي کې حتی په هغو ساحو کې چې اوس تمرکز ورباندې شوی د زياتوالي امکان څرگندوي، په شمال غرب کې د کوکنارو د کښت د زياتوالي يوه دقيقه شننه څرگندوي هغه څه چې په بادغيس ولايت کې پېښ شول ښايي په دومره زياته پيمانه نه و لکه څنگه چې ويل کېږي. لومړی دا چې څرگنده نه ده چې له ۲۰۱۵ څخه راهيسې د زياتوالي اندازه دومره وه لکه څنگه چې له د UNODC په راپورونو کې راغلي. UNODC کال په کال د کوکنارو د کښت د ارزونې روش بدل کړی او په دې ډول يې مقاييسوي کتنه گرانه کړې ده. په دې برسېره، د کښت د اندازې نور قوي تخمينونه هم شته. دغه تخمينونه څرگندوي چې په زياته پيمانه وده شوې ده خو د UNODC د قول په خلاف دغه وده ډېره اوږده وه. دويم، هغه طريقه چې کوکنار په بادغيس ولايت کې معرفي شول او بيا په دې ولايت کې يې پراختيا پيدا کړه، د هغې نمونې د افغانستان په نورو ولايتونو کې هم ليدل شوې دي. دغه روش د کورنيو او قبيلوي اپیکو سره تړاو لري او د موسمي دايمي مهاجرتونو دوديزي نمونې دي چې په خاصو بحراني او د گډوډيو په وختونو او داسې حالتونو کې رامنځ ته کېږي چې بزگران له هغه د مخه په نورو ولايتونو کې د کوکنارو له کښت سره بوخت وو.

۲۵ د افغانستان حکومت په ۲۰۱۲ کې د بادغيس نفوس د مرکزي دفتر د کليو د نمونو څخه اخيستل شوی دی نه د يوې احصايې څخه چې په افغانستان کې ټولې موجودې کورنۍ شمېر پکې وي. د افغانستان د اسلامي جمهوريت حکومت. "ملي زياتمنتوب او د خطرونو ارزونه ۲۰۱۱-۲۰۱۲".

۲۰ accessed) ۲۰۱۳ pdf. May. ۲۰۲۰۱۳:۵-۲۰REPORT-rev:http://www.af.undp.org/content/dam/afghanistan/docs/MDGs/NRVA. ۱۷۹. (۲۰۱۷ August

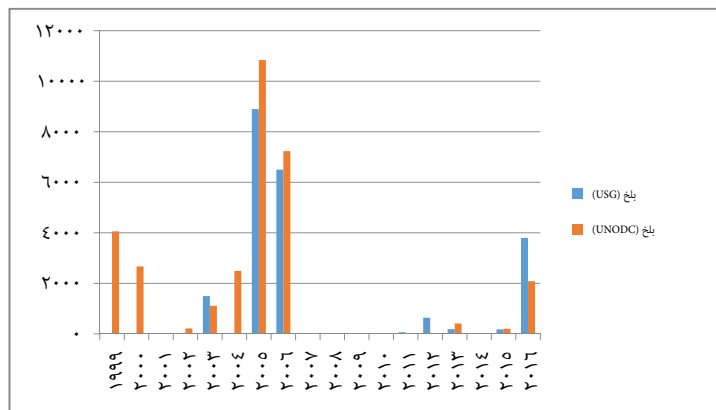
۲۲ شرکت له دقيقو تصويرونو څخه استفاده کړې چې په افغانستان هره موجوده Alices دکورنۍ په دقيق ډول تشخيص کړي. په ۲۰۱۴ کې د ټولو کورنيو شمېر ۱۳۲۲۲۲ و. که د کورنيو د غړيو شمېر د ۱۷ او لسو تر منځ توپير کوي په دې صورت کې د نفوسو شمېر د ۱۳۲۲۲۲ او ۱۷۹۳۵۷۲ تر منځ دی. که ۵۲ سلنه د دې شمېر کاري قوه وگڼو ۴۴۰۴۰۰ او ۷۴۰۲۶۷ تنه کارگران لري. که د کوکنارو کښت لاندې ځمکه ۳۵۲۳۴ هکتاره تخمين کړو، چې ۳۲۰ ورځې په هر هکتار ځمکه کې کار غواړي، د کوکنارو کښت په ۲۰۱۲ کې ۱۲۲۷۴۲۴۰ کاري ورځې و غواړي. که دغه عدد د بشپړې ورځې کار سره برابر په کال کې د ۲۰۰ کاري ورځو باندې واړوو په ۲۰۱۲ کې به د کوکنارو کښت ۲۳۴۲۱ کارونو ته ضرورت ولري چې بشپړ شي. دغه شمېر د کاري نفوس د ۱۸.۵ او ۱۸.۵ سلنه جوړوي.

درېیم د کوکنارو کښت په دې ولایت کې د کرنیزې ځمکې د اندازې له زیاتوالي سره سم پراختیا موندلې. د افغانستان د تحلیل گرانو د شبکې د قول په خلاف چې ادعا کوي چې د کوکنارو کښت په ولایتونو کې د کرنیزې ځمکې یو په درېیمه برخه نیولې ده درسته نه ده. دغه کښت په حقیقت کې یوازې پنځه فیصده ځمکه رانغاړي او له ۲۰۱۰ څخه راهیسې ۲۰۰۰۰ هکتاره زیاته کرنیزه ځمکه د بزگرانو لپاره دا امکان برابروي چې د خپلو کورنیو او خپلو څاریو لپاره زیاته اندازه غنم او اوربشي وکړي. دغه امکان د ځینو کسانو د خبرو په خلاف یو معشیت برابروي چې ورځني مهم خوراکي توکي، په نسبي ډول د لوړې نغدې بیې حاصلات چې د پلورلو نښه بازار ولري او له دې سره څاروي او له هغو څخه حاصلات رانغاړي. په دې ډول، امکان لري چې په دغو ساحو کې د غذايي مصوونیت سره مرسته وشي او د وچکالي او د کار د اجرې له تیتوالي له خطرونو سره مقابله وشي. په پای کې د نفوسو ارقام څرگندوي چې د کوکنارو په کښت کې نه یوازې زیاتوالی امکان لري د تریاکو د بیې د نسبي لوړوالي، د حاصلاتو د زیاتوالي او په ۲۰۱۷ کې د قانوني اقتصاد د تجریدي کمزورتیا له امله به په راتلونکي کلونو کې د آفینو په کښت کې نور هم زیاتوالی پیدا شي.

## ۲.۳ په شمال کې د کوکنارو د کښت زیاتوالی: بلخ

د بلخ ولایت او د والي عطا واکمني د ډېرو کلونو لپاره تجلیل شوې ځکه چې د کوکنارو د کښت په محوه کولو کې پرمختګ لیدل شوی. UNODC په ۲۰۰۵ کال کې تخمین کړی و چې د کوکنارو کښت په دې ولایت کې له ۱۰۰۰۰ هکتاره ځمکې څخه زیات و (وگورئ ۱۲ شکل). په ۲۰۰۷ کې دغه ولایت د کوکنارو له کښت څخه خلاص ولایت اعلان شو او د والي عطا هڅې په ملي او بین المللي کچه د کوکنارو د کښت د کموالی لپاره وستایل شوې. د نورو ولایتونو په خلاف چېرې چې د کوکنارو کښت د یوه کال لپاره په ډراما تیک ډول را تیت شو خو د څو کلونو وروسته بېرته لوړ حد ته ورسېد، په بلخ ولایت کې د کوکنارو کښت د څلورو نورو کلونو لپاره تر ۲۰۱۲ پورې په ډېره تیته کچه کې پاتې شو. ۲۷ له هغه وروسته د کوکنارو په کښت کې یوازې ۴۱۰ هکتاره زیاتوالی لیدل شوی او والي عطا ډېر ژر د کښت او د هغو کسانو په وړاندې ودرېده چې د چمتال او چاربولک په ولسوالیو کې کوکنار کرل. د والي عطا دغه هڅې د دې لپاره وې چې په دې ولایت خپله سلطه ټینګه کړي. ۲۸

۱۲ شکل: په بلخ کې د کوکنارو کښت



۲۷ فیشټاین، پاول. "پراخېدونکي ځمکه: د بدخشان او بلخ په ولایتونو کې د کوکنارو کښت په ۲۰۱۳ کې." ۲۷

Poppy-Cultivation-in-Balkh-Badakhshan-Case-Study.pdf. February/۰۲/۲۰۱۷/https://areu.org.af/wp-content/uploads (۲۰۱۷ August ۲۰ accessed) ۲۰۱۴

۲۸ میتزفیلډ، ډیویډ. په شمال کې زموږ دوست: د بدخشان او بلخ ولایتونو کې د ځواک او کوکنارو مقایسوي تصویرونه

(۲۰۱۷ August ۲۰ accessed) ۲۰۱۴ April ۸.pdf. ۵۸/http://www.davidmansfield.org/home/docs/field

په هر حال، د ۲۰۱۲ کال د مخه په بلخ کې اوضاع ډېره بدله وه. د ۲۰۱۲ کال په مني کې UNODC د کوکنارو په کښت کې ۲۰۸۵ هکتاره زیاتوالی تخمین کړی دی. USG دغه زیاتوالی دوه برابره بنودلی. ۶۹ دغه زیاتوالی په ۲۰۱۴ او ۲۰۱۵ کې د کوکنارو د کښت له ټیټې کچې څخه چې والي عطا ساتلي وه اوښت. دغه حالت د بلخ ولایت په ځینو برخو په خاص ډول په چمتال او چاربولک اولسوالیو د والي عطا او ولایتي چارواکو د کمزورې سلطې ښکارندوي کوي. ۷۰

د ۲۰۱۷ کال له پسرلي څخه د مخه داسې معلومېده چې د کوکنارو کښت له اختیار څخه وتلی و. داسې راپورونه شته چې زیات شمېر سیار کارگران ښيي چې د ۲۰۱۷ کال په پسرلي کې هلته د کوکنارو په کښت کې د کار کولو لپاره رسېدلي وو. ۷۱ تصویرونه او د GIS هم په چمتال، چاربولک او د بلخ په ولسوالی کې لوی لارې ته نژدې د کوکنارو ډېر کښتونه ښيي (وگورئ ۱۳ او ۱۴ شکلونه). تصویرونه حتی ښيي چې د افغان ملي پولیس اډې ته ډېر نژدې کوکنار کرل شوي. دغې بېښې د افغانستان د دولت تردد "یا ناتواني" وښودله چې د بلخ په ولایت کې مداخله وکړي (وگورئ ۱۵ شکل). ۷۲

د کوکنارو په کښت کې دا ډول زیاتوالی د ولایت له مرکز مزار شریف څخه تر ۲۰ کلو مترو پورې په کمه فاصله کې د کوکنارو کښت او د بزگرانو له خوا په ازادانه ډول هلته په کښت کې کار کول وښودله چې د کوکنارو د کښت موسمونه له ۲۰۰۷ څخه تر ۲۰۱۱ کال له وخت سره د مقایسې وړ نه ده. په وروستیو یاد شویو کلونو کې والي د مخدره توکو په ضد فعالیتونو لپاره د UNODC، د امریکا او د برطانیې د حکومتونو له خوا د یوه "قوي والي په څېر" تقدیر شوي وو. ۷۳ لکه څنګه چې په ننگرهار او بادغیس کې وښول، په بلخ ولایت کې د کوکنارو د کښت زیاتوالی د دغه ولایت د والي ناتواني یا د ارادې نشتوالی ښيي چې د دې زیاتوالی په مقابل کې ودرېږي. دغه حالت په کلیوالي سیمو کې د حکومت د نفوذ د کموالي ثبوت دی.

۶۹ UNODC. "د افغانستان د کوکنارو سروې ۲۰۱۲: کښت او تولید."

۷۰ فیششینان، پاول. په بلخ ولایت کې د څېړنې معرفي، می ۲۰۱۵. د کوکنارو کښت او په کلیو کې معشیت.

۲۰۱۲:2-Balkh%20in%20note%20Briefing%http://www.baag.org.uk/sites/www.baag.org.uk/files/resources/attachments/AREU%20-%20rural%20the%20and%20Opium%-%20Province%20livelihoods.pdf. October ۲۰ (۲۰۱۷ August ۲۰ accessed on) ۲۰۱۵

۷۱ ۹۹%۸۰%۹۸poppy-harvesters%E۲%۸۰%http://www.tolonews.com/afghanistan/mass-arrival-%E۲%۸۰%concern

۷۲ د سیمه ییز کرنیز پرمختګ پروګرام گټې- شمال او Alices شرکت د GIS تحلیل او فوتوګرافي د بلخ ولایت د تحلیل او فوتوګرافي لپاره.

۷۳ مفصلي شنې لپاره وگورئ موخو یادای: د بیالی. جنگ سالاران، زورواکی والی او دولت په افغانستان کې نیویارک: د کامبريج پوهنتون چاپ، ۲۰۱۴.



۱۳ ښکل: د بلخ ولایت، چمتال اولسوالی کې د کوکنارو په کښت کې بدلونونه، ۲۰۱۳-۲۰۱۷

۱۳ شکل: د بلخ او لسوالی، بلخ ولایت کې د کوکارو په کښت کې بدلونونه، ۲۰۱۵-۲۰۱۷



۱۵ شکل: د بلخ ولايت چمتال په اولسوالی کې د ملي پوليس اډې ته نژدې د کوکنارو کښت، اپريل ۲۰۱۷

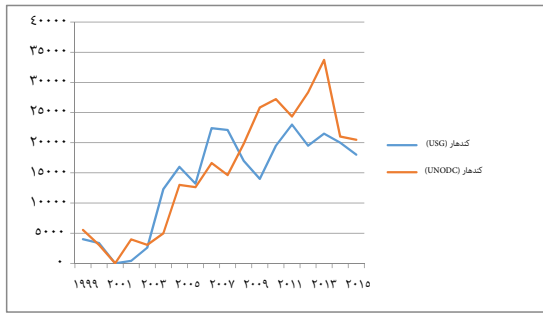


۲.۴ په جنوب او جنوب غرب کې يو موقتي سکوت: هلمند او فراه

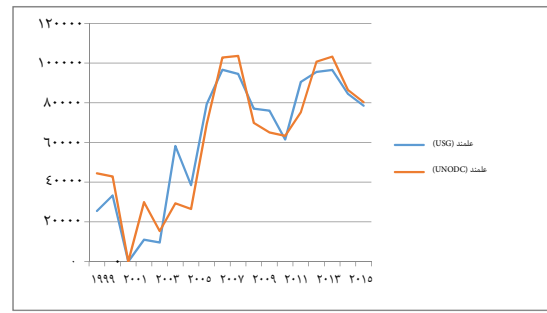
په شرق، شمال او شمال غرب کې د کوکنارو د کښت د زياتوالي د راپورونو په خلاف، په جنوب او جنوب غرب کې د کوکنارو کښت د ۲۰۱۵ او ۲۰۱۲ کلونو په منځ کې تر ډېره بريده ثابت پاتې شو. په دې ډول په ملي کچه د کوکنارو د کښت اندازه محدوده پاتې شوه. د جنوب او جنوب غرب په ځينو برخو کې دغه کښت په ډراماتيک ډول ټيټې کچې ته راو لوېد. د مثال په ډول، د UNODC د راپور له مخې د ۲۰۱۵ او ۲۰۱۲ کلونو په منځ کې د کوکنارو کښت په فراه ولايت کې له ۲۱۱۰۶ څخه ۹۱۰۱ هکتاره ځمکې ته راټيټ شو. په ۲۰۱۴ کې د دې کښت اندازه ۲۷۵۱۳ هکتاره تخمين شوې وه. ۷۴ د فراه ولايت په بکواه ولسوالی کې د کوکنارو د کښت ځمکه ۷۵ سلنه کمه شولې چې له ۵۵۲۷ هکتار څخه په ۲۰۱۵ کې ۱۵۰۳ هکتارو ته په ۲۰۱۲ کې راټيټه شوه. دغه اندازه د ۲۰۱۴ کال تر ټولې لوړې اندازې يعنې ۱۳۲۵۱ هکتاره ځمکې څخه ډېره ټيټه وه. ۷۵ د هلمند ولايت په نادعلي او د کندهار ولايت په ميوند ولسواليو کې په دې کښت کې نور زيات والی هم ليدل شوی. د دې کموالي په نتيجه کې د ځمکو پراخې برخې له کښت څخه خالي وې په داسې حال کې چې په دغو ځمکو په ۲۰۱۴ او ۲۰۱۵ کلونو کې د کوکنارو کښت کرل شوی و. همدارنگه په جنوب غرب ولايتونو، هلمند او کندهار کې د کوکنارو کښت راټيټ شوی و. په هلمند کې دغه کښت له ۸۲۴۴۳ هکتاره په ۲۰۱۵ کې ۸۰۲۲۳ هکتار ته په ۲۰۱۲ کې راټيټ شو چې په ۲۰۱۴ کې تر ټولو له لوړې اندازې يعنې ۱۰۳۲۴۰ هکتار څخه ډېر د لاندې و. په کندهار کې دغه کمښت دومره زيات نه و خو سره د دې هم، د کښت اندازه له ۲۱۰۲۰ څخه ۲۰۴۷۵ هکتار ته راټيټ شوی و (وگورئ ۱۸، ۱۷، ۱۶ او ۱۹ شکلونه). ۷۶

UNODC "د افغانستان د ترياکو سروې ۲۰۱۲: کښت او توليد."	۷۴
UNODC "د افغانستان د ترياکو سروې ۲۰۱۲: کښت او توليد."	۷۵
UNODC "د افغانستان د ترياکو سروې ۲۰۱۲: کښت او توليد."	۷۶

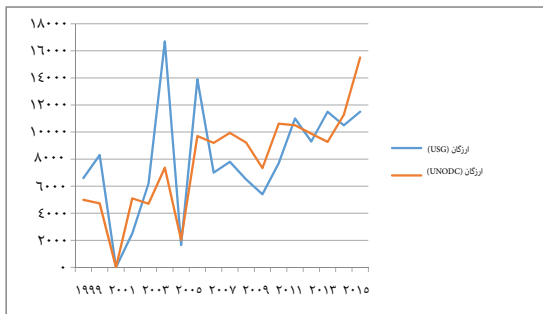
شکل ۱۷: په کندهار کې د کوکنارو کښت، ۱۹۹۹-۲۰۱۲



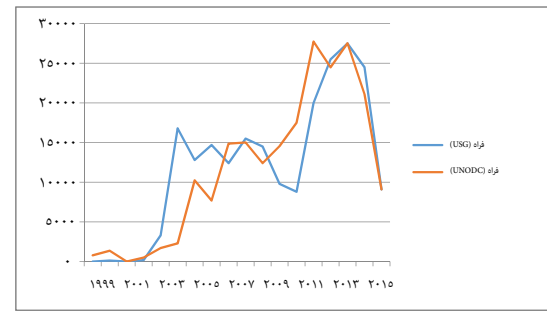
شکل ۱۶: په هلمند کې د کوکنارو کښت، ۱۹۹۹-۲۰۱۲ (هکتار)



شکل ۱۹: په اوروزگان کې د کوکنارو کښت ۱۹۹۹-۲۰۱۲



شکل ۱۸: په فراه کې د کوکنارو کښت ۱۹۹۹-۲۰۱۲



په دغو ولسواليو او ولایتونو کې ویجاړېدونکې امنیتي وضعې ته په کتو سره گرانه ده چې ووايو په کښت کې دغه کمښت د حکومت د "ژمنتیا" او د حاصلاتو د تخریب په نتیجه کې دی لکه څنگه چې د مخدره توکو د کنټرول سازمانونه یې د کوکنارو د تولید د کموالي لپاره دلیل راوړي.<sup>۷۷</sup> د مثال په ډول، ۲۰۱۵ کال په ډسمبر کې د مارجه ولسوالۍ مرکز د حکومت ضد عناصرو له خوا محاصره شو. په نادعلي ولسوالي کې "د تریاکو د تولید بله ولسوالۍ" هم د یاغیانو حضور لیدل شوی و چې د ANDSF او حکومتي چارواکو خوځښت یې محدود کړې و. خو سره د دغو تمایلاتو د تریاکو تولید په دواړو ولسوالیو کې راټیټ شو. دا هم امکان نلري چې د "مخالفو هڅو" یادونه وشي لکه څنگه چې د UNODC اوسني رئیس، یوري فیدوتوف ویلي دي. د افغانستان حکومت د جنوبي برخو په کلیوالي سیمو کمزوري نفوذ لري او د ملي یووالي حکومت مخدره توکو او ناقانونه اقتصاد ته ډېره کمه توجه کړې ده.

په جنوب کې د کوکنارو د کښت د کموالي یوه قانع کوونکې توضیح دا ده چې د حاصلاتو کموالي د کښت په کچه باندې تاثیر غورځولی او همدارنگه د کوکنارو په تولید کې د خلکو په مختلفو گروپونو هم اثر درلودلی - په خاص ډول د بغرا د کانال په شمال کې په دشته کې په وروستیو مېشت شویو خلکو چې له هلمند څخه تر فراه پورې غځېږي. لکه څنگه چې د AREU په پخوانیو راپورونو کې راغلي، په جنوب او جنوب غرب سیمو کې په تېرو لسو کلونو کې د کرنیزو ځمکو په اندازه کې ډېر زیاتوالی لیدل شوی چې له ۲۰۰۳ څخه تر ۲۰۱۳ پورې له ۱۵۱۹۲۲ څخه ۴۳۲۸۹۶ هکتار ته ختلې ده.<sup>۷۸</sup> د نویو ځمکو چې تر کښت لاندې راغلي ډېره زیاته برخه یې پخوانی دښتې وې. هغه ځمکې چې پخوا حکومتي ځمکې گڼل کېدې او د اوبو د نشتوالي له امله د کرنیزو تولیداتو لپاره مناسبې نه وې.

په پخوانیو دښتې ځمکو کې مېشتېدنه تر ډېره بریده د ناقانونه تریاکو د تولید په ذریعه تمویل شوې. د تریاکو د کښت له اضافي پیسو څخه پرته گرانه ده چې دغه شاري او ډبرینې ځمکې د حاصلاتو لپاره مساعدې شوې وای. د دې لپاره چې ځمکه د کښت لپاره برابره شي، باید کیمیاوي سرې راوړل شي او په لومړۍ سر کې سطحې او بیا ژورې څاگانې وکښل شي، پانگې ته ضرورت و څو ځمکه د حاصلاتو

۷۷ د اشنا راډیو خبرونه. "ملگري ملتونه: په افغانستان کې د تریاکو تولید ۴۸٪ راټیټ شوی."

August ۲۰ accessed) ۲۰۱۵ October ۱۴ .html.۳۰۰۵۲۴۳/https://www.voanews.com/a/un-afghan-opium-production-down (۲۰۱۷).

۷۸ منزفیلد، ډیویډ او فیشتناین پاول. "۲۰۱۲ کال د زماني سره جوړښت: د کوکنارو کښت څنگه له بدلیدونکي چاپیریال سره تر سره شو."

۸ .pdf.۷۲/http://www.davidmansfield.org/home/docs/field (۲۰۱۷ August ۲۰ accessed).



لپاره مناسبه وگرځوي. په دې برسېره، مالي پانگې ته ضرورت و چې کورونه اباد شي او د ترانسپورت وسایل تهیه شي څو بازارونو او خدماتو ته په دغو لېرې پرتو سیمو کې لاس رسې پيدا شي. د تریاکو تولید د پانگې یوازینی منبع وه او په کندهار، هلمند، فراه او نیمروز کې یې دغه پخوانی دښتې ابادې کړي.


په هر حال، تر ۲۰۱۲ کال پورې له دغو پخوانیو دښتو څخه حاصلات په ډېره ټیټه کچه کې وو. مالگینه ځمکه، په فارمونو کې د بوټو نشتوالی او یو فصله حاصلات د دې سبب شول چې په څلورو پرلپسې کلونو کې د حاصلاتو مقدار کم وو. تر ۲۰۱۵ څخه د مخه د تریاکو حاصلات په ۲۰۱۵ کې په یو جریب کې نیم من و (دغه اندازه له ۱۱،۲۵ کلو گرامه په یو هکتار کې برابره ده). د تریاکو اندازه په ۲۰۱۱ کې له ۳ څخه ۴ منو ته ټیټه شوه (د ۲۷،۵ کلوگرامه څخه تر ۹۰ کلوگرامه په یوه هکتار کې). حاصلات ځکه کم وو چې تر کښت لاندې د ځمکې اندازه کمه وه. په هلمند کې د بغرا د کانال په شمال کې له ۴۰۸۴۵ هکتاره په ۲۰۱۵ کې ۳۴۲۰۸ هکتاره رزاعتي ځمکې ته په ۲۰۱۳ کې ولوېده. دغه کښت په دوو کلونو کې ۲۰۰۰ هکتاره ځمکه وه. په دې برسېره، په ۲۰۱۲ کې د غنمو تر کښت لاندې ځمکه له ۲۰۱۰ څخه را په دې خوا د لومړي ځل لپاره د تریاکو تر کښت زیاته وه. دا حقیقت له دې وخت څخه په تېرو کلونو کې د تریاکو د حاصلاتو د کموالي راپورونه تقویه کوي - د بغرا په شمال کې په پخوانیو دښتې ځمکو کې د تریاکو کښت محوه شوې نه دی او نه هلته نظامي قوتونو شتون درلود. له دې امله د تریاکو په حاصلاتو کې کموالی د "حکومت ژمنتیا" یا د مخدره توکو ضد فعالیتونو ته نه منسوبیږي. هغه کسان چې کمې ځمکې یې درلودلې سخت د تریاکو د کښت له کموالي څخه زیان من شول. د مثال په ډول، اجاره دارانو چې په پخوانیو دښتې سیمو کې یې په اجاره کار کاوه دوی به د تریاکو د وروستی حاصلاتو څخه یو په څلورمه برخه تر لاسه کوله خو په ۲۰۱۵ کې یو په جریب کې ۳۳۳۴ تر لاسه کول. دغه اندازه د ۵۰،۹۱ ورځني عاید او له ۵۰،۰۹ عاید سره په هره ورځ کې د فامیل د هر غړي له عاید سره برابر و. په دې ډول دوی باید ۱۲،۲ جریبه تریاک کرلي وای چې د ورځې ۵۱،۲۵ عاید پيدا کړي. دغه اندازه په بین المللي سطحه د مطلق فقر کچه گڼل کیږي. د جنوب په ډېرو برخو کې ډېر اجاره داران چې د وروستیو حاصلاتو یو په څلورمه برخه یې تر لاسه کوله دې ته مجبور شول چې په خپل حالت فکر وکړي په خاص ډول هغه کسان چې په پخوانیو دښتې سیمو کې یې کار کاوه. ځینې یې د نویو ځمکو په لټه کې شول چې په هغو ځمکو کې کوکنار وکړي کومې چې له کانال څخه اوبو کېدلې او دوی تمه درلوده چې زیات حاصلات به تر لاسه کړي. ځینو نورو یې په دغو دښتو کې کښت ته ادامه ورکړه او د دې هیله یې درلودله چې په هغو ساحو کې به د زیاتو حاصلاتو په اړه راپورونه رښتیا وي چې ښه حاصل یې نه درلود. ډېری نور په هغو ځایونو کې پاتې شول چېرې چې دوی په جنوب کې د حاصلاتو د کموالي په اړه راپورونه اورېدلي وو او دا چې په نورو ځایونو کې د کم ځمکو خلکو لپاره لېږ اقتصادي فرصتونه شته.

د هغو کسانو لپاره چې ځمکې د اجارې د نوي سیستم لاندې کړي - لیکه - چې په جنوب کې په دښتو کې ډېر معمول وو، د حاصلاتو د کموالي له وجې له سختو اقتصادي تاوانونو سره مخامخ شول او ځمکې یې په بشپړ ډول پرېښودلې. په جنوبي سیمو کې د ځمکې د اجارې د دودیز سیستم په خلاف چېرې چې اجاره داران د تریاکو یو په څلورمه برخه اخلي د لیکه سیستم اجاره دارانو ته پنځه په شپږمه یا شپږ په اوومه برخه د وروستیو حاصلاتو ورکوي. اجاره دار د تولید د دې سخاوتمندانه برخې په بدل کې مجبور ده د تولید ټول مقرر لگښتونه په غاړه واخلي - د فارم لپاره انرژي، تخم، کیمیاوي کود، ډیزل، د زهرې بوټو وژونکي دوا او کارگر. هغه کسان چې د دودیز سیستم لاندې ځمکې په اجاره اخلي د دغو ځمکو د لگښتونو زیاته برخه پرې کوي او په دې ډول د وروستیو حاصلاتو ډېره کمه برخه ورته رسېږي. په داسې حال کې چې لیکه سیستم د وروستیو حاصلاتو ډېره کمه برخه ورکوي د ځمکې څښتنان له دې گټه اخلي او خپلې ځمکې ابادوي یې له دې چې د کښت په شروع کې ډېر لگښت وکړي او په عین وخت کې د ځمکې په سر مالیکیت یې خوندي وي. د ځمکو پرېښودل په خاص ډول د فراه ولایت د بکوا او د دلارام په برخو کې او په نیمروز کې ډېر زیات لیدل شوي او په دغو ځایونو کې د لیکه سیستم ډېر مروج و. په دغو ځایونو کې نورزي ډېر زیات اوسېدل، په خاص ډول د جلکزي او بادورزي قبیلې. په لومړي سر کې دغه قبیلې په ۱۲ هغو کلیو کې اوسېدلې چې د کاریز په ذریعه اوبه کېدل. د دغو کلیو په شاو خوا کې د ۲۱ پېړۍ په لومړیو کلونو کې وروسته له هغه چې د ۹۰ لسیزې په وروستیو کې د وچکالي له کبله کاریزونه وچ شول، په دښتو کې کارونه پیل شول. په دې لړ کې د ځمکې لاندې د اوبو د سطحې ټیټوالی چې د څاگانو په اوبو یې تاثیر وغورځاوه هم خپل اثر درلودلی. د ژورو څاگانو له تیگنالوژي سره اشنایي - او له ۱۰۰ تر ۱۵۰ متره د ژورو څاگانو د کېندلو ظرفیت - نورزیانو ته دا امکان ورکړ چې له دښتې ځمکو څخه استفاده وکړي.

په لومړي سر کې د دښتو ځمکې چې د هر کلي په شاو خوا کې پرته وي د هغو کسانو په منځ کې ووېشل شوې چې په اصلي کلي کې یې ځمکې درلودې. د ځمکو دغه وېش د ټولې زراعتي ځمکې چې د کلي د کاریز په اوبو خړوبېدلې د فیصدي پر بنسټ ولاړ و. په ځینو حالاتو کې د دغه وېش له مخې د پخوانیو دښتې ځمکو ۲۰ هکتاره ځمکه نیول شوې. د ځمکو څښتنان چې غوښتل یې ځمکې وساتي خو د ځمکو د


ابادولو لپاره يې كافي پانگه نه درلوده خپلې ځمكې يې د ليكه سيستم پر بنسټ اجاره دارانو ته وركړې. دوى دريو اجاره دارانو ته ځمكې په اجاره وركړې چې كار پكې وكړي. څرنگه چې د حاصلاتو اندازه كمه وه په ۲۰۱۲ كې د اجارې د دغه سيستم سره علاقمندي پاتې نه شوه او په نتيجه كې د ځمكو او د كوكنارو حاصلات په ډراماتيک ډول راولوېدل.

لكه څنگه چې په ننگرهار، بادغيس او بلخ كې وشول، په جنوب او جنوب غرب كې هم په ۲۰۱۷ كې حاصلات ډېر زيات شول حتى په پخوانيو دښتي سيمو كې. څرنگه چې د افغانستان د حكومت موجوديت د بكو او هلمند په پخوانيو دښتي سيمو كې هيڅ وخت كې قوي نه و، د مركزي هلمند د كانال لاندې برخو كې هم د حكومت نفوذ له خطر سره مخامخ شو. په حقيقت كې د ۲۰۱۷ كال په اپريل كې څېړنو په مركزي هلمند كې د كښت موجوديت په هره تر څېړنې لاندې ساحه كې حتى په بولان او قلعه بوست كې - دغه له لشكرگاه يعنى ولايتي مركز څخه ډېرې لېرې نه دي او چېرې چې له ۲۰۰۸ څخه راهيسې د كوكنارو كښت نه و لېدل شوې څرگند كړي (وگورئ ۲۰ شكل). د كوكنارو كښت په كانال لاندې سيمو كې په مارجه، نادعلي، لشكرگاه او نهرالسراج په ولسواليو كې لېدل شوې چې په ځينو ځايونو كې يې د کرنيز ځمكې ۲۵ سلنه نيولې وه. په ډېرو برخو كې د كوكنارو كښت د داسې حاصلاتو ځاى نيولى و چې په نغدو پيسو پلورل كېدل لكه پنبه، خربوزې او هندوانې خو د غنمو ځاى يې نه و نيولى. په پخوانيو دښتي سيمو كې هم د كوكنارو كښت مخ په زياتېدو و. دغه زياتوالى د ۲۰۱۲ او ۲۰۱۳ كچې ته نه و رسېدلى كله چې حاصلات يو فصله وو، خو د ۲۰۱۴ كال له اندازې سره برابر و. په دغه وخت كې د بغرا په شمال په پخوانيو دښتي سيمو كې د غنمو ډېر لير كښت شوې و (وگورئ ۲۱ شكل). په دې برسېره، له ۲۰۱۱ څخه راهيسې بزگرانو د هلمند په پخوانيو دښتي سيمو كې د ښو حاصلاتو خبر وركړې و. د ترياكو له يو جريب څخه له دوو تر دريو منو تازه ترياكو (په يوه هكتار كې له ۴۵ څخه تر ۲،۲۷ كلو معادل) نه و اورېدل شوي او د يو من ترياكو بيبه تر ۲۰ زرو څخه تر ۸۰ زرو پاڪستاني روپيو ته وختله. په دې ډول، د بغرا د كانال په شمال او جنوب كې په ۱۸/۲۰۱۷ موسمي فصلونو كې د ترياكو د كښت د زياتوالي امکان پيدا شو.



شکل ۲۰: د بولان او لشکرگاه په اوسلو لسیو کې د کښت په ورو لور کې بدلونونه، هلمند، ۲۰۰۸-۲۰۱۷

شکل ۲۱: په شنه جامه، ناد علي اوسوالي کې د کښت په ډولونو کې بدلونونه، هلند، ۲۰۰۸-۲۰۱۷



په لنډ ډول کله چې په هلمند، ننگرهار او بلخ ولایتونو کې د کوکنارو د کښت طریقي او د هغو بیا را پیدا کېدل مطرح وو - چېرې چې کوکنار تر یوې لسیزې څخه تر زیاتې مودې لپاره نه و لېدل شوي- ډېر کم داسې شواهد شته چې د امریکایي پوځي ځواکونو له خوا د حکومت د کنټرول او نفوذ د اندازې تخمینونه تقویه کړي. د دې پر ځای، څه شی چې لېدل کېږي هغه دا دی چې حکومت ډېر کمزوری دی او په کلیوالي خلکو باندې د واکمني په ساتلو کې له زیاتو ستونزو سره مخامخ دی. د حکومت واکمني - کنټرول - په دغو او نورو ولایتونو کې د ډېرو ولسوالیو د مرکزونو له سرحداتو څخه هاخوا نه لېدل کېږي. د ډېرو کلونو په پرتله د حکومت نفوذ اوس ډېر کم دی، په خاص ډول که د ملي پولیس او ملي اردو امنیتي تاسیساتو په شاه ځواکې د کوکنارو د کښت اندازې ته نظر واچوو. د دې معنا دا نه ده چې یاغي قوتونه برلاسه دي - په راتلونکې برخه کې به څرگنده شي چې د کوکنارو د کښت او طالبانو په منځ کې رابطه دومره څرگنده نه ده لکه رسمي راپورونه چې وايي- خو څرگندوي چې د افغانستان په کلیوالي سیمو کې ډېرې داسې ځمکې یا برخې شته چې ډېرې متنازع برخې دي تر هغه چې اوسنیو احصایو راپور ورکړي.

### ۳. مالیات: مالیات د یاغیانو د نفوذ په اړه موږ ته څه وایي؟

له خلکو څخه د مالیاتو د راټولونې له لارې په عایداتو کې د زیاتوالي توان موږ ته د دولت او غیر دولتي برخه والو د یاغی گروپونو په ګډون د کنټرول او نفوذ په اړه ډېر څه وایي. د یاغیانو له خوا د مالیاتو په اړه ډېرې مباحثې په جبرې وسایلو راټولې دي او داسې یو تصور وړاندې کوي چې کلیوال د توپک والو په ذریعه تر جبر لاندې دي. که څه هم ډېر پوهان شاید په دې باور وي چې ټول مالیات تر یوه حده پورې په جبرې ډول راټولېږي چې "په ټولو مالیاتو کې د دولتي قوې حقیقي کارونه یا تهدید شامل وي؛ انفرادي مالیه ورکونکې مجبور دي چې تادیات وکړي او په داسې حالاتو کې چې فکر کېږي دوی لیرې او یا هیڅ بل انتخاب نلري د متقابلې معاملي هیڅ ضمانت نه وي موجود." <sup>۷۹</sup> ځینې پوهان لکه مور (۲۰۰۸) د جبري مالیاتو چې تر یو حده د تادیاتو د اندازې په تخمین کې د خود سري یوه کچه لري او د مالیاتو د ټولونکو له خوا چې د متقابلې معاملي او د خدماتو تضمین نه کوي. د عوایدو په سر د چنې وهلو په حالت کې "کم و زیات د مالیاتو د عوایدو او خدماتو په منځ کې یوه تبادله" موجوده وي. <sup>۸۰</sup> په افغانستان کې د مالیاتو لومړی ډول جاري دی. حکومت یا غیر دولتي برخه وال، د یاغیانو په شمول د مالیاتو په دې ډول ټولونه کې شامل دي. په افغانستان کې د مالیاتو او یاغیانو په اړه مباحثه د تریاکو په اقتصاد راټوله ده او په خاص ډول د عوایدو په هغې لویې اندازې چې د UNODC په قول د طالبانو په ذریعه د تریاکو له تولید څخه راټولېږي. <sup>۸۱</sup> د مثال په ډول، UNODC تخمین کړې چې غیر دولتي وسله والو ډلو په ۲۰۱۲ کې په افغانستان کې د تریاکو له غیر قانوني تجارت څخه د مالیاتو په شکل د کوکنارو د کښت او قاچاق څخه نژدې ۱۵۰ ملیونه ډالره عایدات راټول کړي دي. د مخدره توکو اړونده عایدات نښايي له دې څخه هم زیات وي. د امنیت د شورا کمیټې چې د ۱۹۸۸ (۲۰۱۱) قطعه نامې څخه وروسته تاسیس شوه د طالبانو کلني عمومي عایدات نژدې ۴۰۰ ملیونه ډالر نښي چې نیماي یې د ناقانونه مخدره توکو له اقتصاد څخه لاس ته راغلي. "د مالیاتو نور شکلو په معمول ډول په مباحثو او مصاحبو کې منځ ته نه راځي. دغه برخه په افغانستان کې په یو شمېر ولایتونو او ولسوالیو کې د اوږدې مودې څېړنې رانغاړي څو ځینو "احتمالي ناسمې ارزونې" <sup>۸۲</sup> څرګندې کړي چې د طالبانو له خوا د تریاکو د تولید څخه د مالیاتو په اړه د مباحثو مرکزي ټکی جوړوي او دغه راز نښي چې د مالیاتو نور شکلو موږ ته په کلیوالي او ښاري سیمو کې د یاغیانو او نفوذ په اړه څه وایي؟

#### ۳.۱ یاغیان، مخدره توکي او مالیات

یاغیان په خاص ډول طالبان له ناقانونه مخدره توکو څخه څومره مالیات تر لاسه کوي داسې مباحثه ده چې اوږد تاریخ لري او لاهم جریان لري. احصایې چې یاغیانو ته د مخدره توکو له تجارت څخه منسوبېږي د باور وړ نه دي. دغه تخمینونه د ۷۰ او ۵۰۰ میلیونه ډالر تر منځ ویل کېږي. <sup>۸۳</sup> او څومره چې د سیاسي ګټو او مؤسساتي دستورونو تر نفوذ لاندې وي هغومره میتودولوژي هم په دې کې نقش لري. د مثال په ډول، تونی بلییر د لومړي ځل لپاره مخدره توکي له طالبانو او القاعده سره د اکتوبر په ۲۰۰۱ کې د برطانیا پارلمان ته په خپله وینا کې وښلول. دغه ارتباط په افغانستان کې د برطانیا د حکومت د پوځي هڅو لپاره یوه توجیه وه. د دې تړاو اساس هغه اطلاعات وو چې په هغه وخت کې د برطانیا د حکومت یوه لور پورې چارواکي ویلي: "نه د بین المللي مخدره توکو او قانوني چارو دفتر او نه د برطانیا د نشه

۷۹ مور میک. "د جبر او قرارداد تر منځ: د مالیاتو او حکومتولي په اړه مخالفې خبرې." وګورئ: په پرمختیایي هیوادونو کې مالیات او دولت جوړونه: ظرفیت او اجابت، ایډیټ کونکی پروټیګم، فچیله استاد او موډ نیویارک: د کامبریج پوهنتون چاپ، ۲۰۰۸.

۸۰ مور، میک. "د جبر او قرارداد تر منځ." ۳۷

۸۱ UNODC "د مخدره توکو نړیوال راپور ۲۰۱۷: د مخدره توکو ستونزه او تنظیم شوي جرمونه، ناقانونه مالي مرستې، فساد او تروریزم."

(2017 August 20 accessed) 2017 NEXUS.pdf. May\_5\_field/Booklet/https://www.unodc.org/wdr2017

۸۲ د یاغیانو او د دوی د عوایدو د ټولونې په ظرفیت د ځینو احصایو، انګېرنو او مباحثو د انتقادي کتنې لپاره وګورئ: هازین، جینتر، څه شی چې یاغیان غواړي: د جنگ په دوران کې د منابعو او تدارکاتو شبکې، ایټاکا. د کارینل پوهنتون چاپ، ۲۰۱۲.

۸۳ د امریکا د متحده ایالاتو په کانګرس کې د بهرنیو چارو کمیټه. "د افغانستان د مخدره توکو جګړه: د مخدره توکو د قاچاق برانو او یاغیانو په منځ کې د اړیکو پرېکول." مخ ۲۰۵۲ اګست ۲۰۰۹ (۲۰ اګست ۲۰۱۷ کڼلی) حکومت ۱۰؛ UNODC "د افغانستان د تریاکو سروې ۲۰۰۹: اعتیاد، جرم او یاغیتوب: د افغانستان د تریاکو بین المللي تهدید."

;GovernmentGovernment10 (2017 August 20 accessed) 2009 August 20 .rpt/afghan.pdf\_2009/https://fas.org/irp/congress Addiction, Crime, and Insurgency: The transnational threat of Afghan 2009 UNODC. "Afghanistan Opium Survey 2009 .web.pdf\_2009\_opium." https://www.unodc.org/documents/data-and-analysis/Afghanistan/Afghan\_Opium\_Trade (2017 August 20 accessed)

ای توکو او بین المللي جرمونو ادارې هغه ته اهمیت ورکړې. " ۸۴ په حقیقت کې د افغانستان د ماموریت په لومړنیو کلونو کې د امریکا د متحده ایالاتو په حکومت کې د طالبانو او د دوی د تمویل په باب په مباحثو کې توافق نه و. داسې ویل کېدل چې د دفاع وزارت او د امریکا د متحده ایالاتو مرکزي قوماندې ته تیار نه وو چې د طالبانو او نشه ای توکو په منځ کې اړیکې ومني ځکه دوی په دې وپره کې وو چې د دې خبرې په منلو سره به د دفاع وزارت تر فشار لاندې راشي چې خپل نقش ته پراختیا ورکړي.

د طالبانو او د نشه ای توکو په ذریعه د دوی تمویل په ۲۰۰۶ او ۲۰۰۷ کلونو کې د عامه پالیسي په مباحثو کې په هغه وخت کې ښکاره شو چې تام شویس، د بین المللي مخدره توکی او قانوني چارو د موسسې (INL) او د امریکا د باندنیو چارو له وزارت څخه او انتونیا ماریا کوستا د UNODC د اجرائیې رییس ۸۵ له خوا د طالبانو او نشه ای توکو په منځ کې مستقیمې اړیکې په ډاگه شوي. دوی د نویو یاغيانو اړیکې د مخدره توکو له زیاتېدونکو حاصلاتو سره او له دې حاصلاتو څخه د طالبانو له خوا د مالیاتو راټولول افشا کړل. ۸۷

د هغه څه په خلاف چې UNODC په دې وخت کې لیکلي وه او د نړیوال بانک ۸۷ او همدارنگه د وتلي پوه ډاکټر بانټ روین ۸۸ په خلاف، د UNODC اجرائیوي مشر حتی دا هم وویل چې تریاک د ۱۹۹۶ او ۲۰۰۰ تر منځ "ریژمونو د بهرنیو پیسو د بدل یوازني منبع وه". ۸۹ دغه ادعاګانې چې طالبانو خپلې پانګې له تریاکو څخه لاس ته راوړي د ۲۰۰۴ څخه تر ۲۰۰۸ کلونو پورې په افغانستان کې د مخدره توکو د ضد پالیسي یوه مهمه برخه وه او له هوا څخه د داروګانو د شندلو لپاره تېریبه وه. ۹۰

دغې پالیسي د اوباما له ادارې سره بدلون وموند او په ۲۰۱۰ کې په افغانستان کې د امریکا د حکومت په پالیسي کې یې لومړیتوب نه درلود. چارواکو په هغه وخت کې ویل چې د طالبانو پانګې له نورو منابعو څخه راځي. د مثال په ډول، سفیر هول بروک، د افغانستان او پاکستان لپاره ځانګړې استازي په یو وخت کې د CIA یوې مطالعې ته اشاره وکوله چې ویلي دي چې طالبانو د خپلې پانګې زیاته اندازه له ناقانونه مالیاتو او د پاکستان او د فارس د خلیج له ملکونو څخه لاس ته راوړي نه د ناقانونه مخدره توکو څخه. ۹۱ کرک مایر، د افغانستان د تهدید مالي مرکز (ATFC) پخواني مشر هم له دې فکر سره مخالف و چې مخدره توکې د طالبانو د تمویل لومړنۍ منبع ده. ده ویلي چې "زه شخصاً په دې باور نه وم چې [مخدره توکې] د یاغيانو لپاره د تمویل لویه منبع وه لکه څنګه چې ډېرو خلکو فکر کاوه. زه رد وم نه، مخدره توکې د تمویل یوه منبع وه مګر موږ همېشه دغه عدد ونه اورېدل- بیلینون ډالر او داسې نور". ۹۲

د ۲۰۱۷ کال په مارچ کې دغه ادعا چې طالبان د خپلې پانګې زیاته برخه د تریاکو له تجارت څخه لاس ته راوړي یو ځل بیا را ژوندی شوه. دا ځلې جنرال نیکلسن، امریکایي قومندان چې د غوڅ ملاتړ د ماموریت قومندان دی ادعا وکړه چې د طالبانو د پانګې ۲۰٪ د مخدره توکو څخه لاس ته راځي. دې ادعا د طالبانو او د تریاکو د تولید په منځ کې د تړاو افسانه یو ځل بیا راپورته کړه او ادعا وشوه چې د یاغيانو

۸۴ د برطانیا له چارواکي سره مرکه، جولای ۲۰۱۵.

۸۵ په هغه وخت کې چې UNODC د ملګرو ملتونو د مخدره توکو د کنټرول پروګرام په نوم معروف و (UNDCP).

۸۶ UNODC "د افغانستان د تریاکو سروې ۲۰۰۷".

۲۰ accessed) ۲۰۰۷ pdf. October.۲۰۰۷-https://www.unodc.org/documents/crop-monitoring/Afghanistan-Opium-Survey iii-v. (۲۰۱۷ August

۸۷ نقوي، زی. ایف، د افغانستان- پاکستان تجارتی اړیکې: اسلام اباد: د نړیوال بانک چاپ، ۱۹۹۹.

۸۸ روین، بارنیت. د افغانستان ټوټه کېدل. په بین المللي سیستم کې د دولت ناکامي. بند هاون: دیبل پوهنتون چاپ، ۲۰۰۲، XXXii-XXU

۸۹ UNODC "د افغانستان د تریاکو سروې ۲۰۰۷". IV

۹۰ د ۲۰۰۸ په جنوري کې د ایساف عمومي قوماندان دان مک نیل په ښکاره وویل "کله چې زه د کوکنارو کښت وینم زه وینم زما پام پیسو، ځای پر ځای شویو ناچاودونکو (IED) ټوپکانو، او اړ پی جی ته راګرزي. د روتز خبرونه د ایساف مشر په ۲۰۰۸ کې په افغانستان کې د مخدره توکو د سوداګري پراختیا ویني.

۲۰۰۸ January ۲ http://www.reuters.com/article/us-afghan-mcneill-idUSSP۴۳۲۴۹۲۰۰۸۰۱۰۲ (۲۰۱۷ August ۲۰ accessed on)

۹۱ چندرا سینان، راجیو (نفل) کوچنۍ امریکا: د افغانستان لپاره په جګړه کې جګړه نیویارک: الفری ای. کنوینف ۲۰۱۲، ۲۳.

۹۲ ګولبل ایکو. "مرکه: کیرک مایر د افغانستان د تهدید مالي سرچینه، پخوانی رییس."

accessed on) ۲۰۱۴ April ۲ https://globalecco.org/en\_GB/kirk-meyer-former-director-of-the-afghan-threat-finance-cell (۲۰۱۷ August ۲۰

علاقه مندي د کونارو له کښت سره په بنيادي ډول مالي ماهيت لري. <sup>۹۳</sup> UNODC هم دغه ادعا تکرار کړې او ويلي دي چې طالبان د تریاکو له کښت څخه ۴۷ میلیونه ډالر مالیه اخلي او ۱۲۴ میلیونه ډالر نور په مجموعي توګه د مخدره توکو له تجارت څخه د مالیه په ډول اخلي. <sup>۹۴</sup> د ناقانونه اقتصاد ناڅرګند ماهیت، د طالبانو د عوایدو د سنجش لپاره د روشونو ناڅرګند ماهیت او د اطلاعاتو کارولو ته په کتو سره، څرګنده نه ده چې ایا د طالبانو د تمویل منابع بدلې شوې، ایا د دغو عوایدو د سنجش روشونه بدل شوي دي او که دا په سیاست کې یو بدلون دی چې غواړي افغانستان او دلته یاغي قوتونو ته د امریکا په بهرنۍ پالیسي کې یو مرکزي موقف ورکړي. دغې پالیسي د تریاکو په اقتصاد باندې د طالبانو د مالي اتکا د سنجش لپاره روش او ژبې ته بدلون ورکړی دی.

## ۳.۲ بې نظمي او ګډوډي

تر کومه ځایه چې د طالبانو د مالي منابعو د تخمین په اړه شفافیت مطرح دی، په دې اړه د روشونو په لحاظ څرګندې کمزورتیاوې شته، په خاص ډول د هغو پیسو د مقدار په اړه چې د تریاکو له کښت څخه لاس ته راځي. د مثال په ډول، اکثره وخت داسې ادعا کېږي چې طالبان د مجموعي حاصلاتو یوه فیصدي راټولوي، چې په معمول ډول د "عشر" په شکل ۱۰ فیصده جوړوي. دغه روش په کرنیزو محصولاتو یوه دودیزه اسلامي مالیه ده، دغه ارزونه په هغو معلوماتو اتکا لري چې د UNODC له خوا راغونډ شوي دي. که څه هم د هغې طریقي په اړه چې UNODC د دغو ارقامو په راغونډولو کې کارولې ده یو شمېر میتودولوژیکي کمزورتیاوې شته. یوه مهمه ستونزه په ترجمه پورې او په هغه برداشت پورې تعلق لري چې د مرکه ورکونکو ځوابونه تعبیروي. د مثال په ډول، تر ۲۰۱۲ پورې UNODC پوښتنه کوله چې ایا بزگران طالبانو ته مالیه ورکوي او په دې لړ کې یې د ټکس لپاره دغه عامه کلمه د عشر په کاروله. UNODC فکر کاوه که یو بزګر دې پوښتنې ته مثبت ځواب ورکړي معنا یې دا ده چې دوی د ټولو محصولاتو ۱۰ سلنه ورکوي. په اسلامي قانون کې د عشر له معنا سره سم. له ۲۰۱۲ څخه وروسته UNODC هڅې وکړې چې د بزگرانو له خوا د تادیه شویو محصولاتو سلنه تشخیص کړي او په مختلفو منطقو کې یې د تادیاتو مختلفې اندازې ښوولې چې په ټول ملک کې د یوه معیاري نرخ سره سمون نلري.

که څه هم تر یوې اندازې بهتري پکې راغلي، هڅې چې ارقام سره جدا کړي - د منطقي او د تادیاتو د نرخ له مخې - هم له ستونزو سره مخ وې. د مثال په ډول، ارقام لا اوس هم په پوره ډول بېل شوي نه دي. سیمي یا منطقي په افغانستان کې یو شمېر مختلف ولایتونه رانغاړي چې هر یو یې ډېرې ولسوالۍ لري او هره ولسوالۍ یې په خپل وار ډېر شمېر کلي لري او هر یو یې د افغانستان له دولت، یاغیانو او تریاکو سره په ښکېلتیا کې مختلفې سابقې لري. ممکنه نه ده چې په ساده ډول دغه تجربې او دودونه او د تادیاتو سیستمونه - یا مالیات - سره جدا کړو چې په ټوله سیمه کې کلیوالي نهادونه هغه کاروي. په ولسوالیو کې د تنه په هر کلي کې طالبانو ته د تادیاتو طریقه فرق کوي. دغه طریقه په هر کال کې د هغې ټولني د اقتصادي پرمختګ، د یاغیانو د واکمني د قایمولو په اندازې پورې او همدارنګه د مالیاتو د ورکولو له سیستمونو سره توپیر کوي. <sup>۹۵</sup> په دې ډول، د UNODC ادعاګانې چې بزگران په جنوبې سیمه کې د تریاکو د حاصلاتو د څرخلاو په اوسط ډول ۱۱٪ طالبانو ته ورکوي نه یوازې دقیقه نه ده بلکې د تحلیل له مخې کفایت نه کوي. کله چې موږ په ولسوالیو، ولایتونو او سیمو کې د تادیاتو توپيرونو ته وګورو او کله چې د تادیاتو بدلېدونکي ماهیت او د هغو بنسټ ته نظر واچوو دغه ادعاګانې ناکافي معلومېږي.

په هر حال، یوه ستونزه دا هم شته چې د UNODC د ارقامو د راټولولو منبع د کلي په سطحه اوس هم کلیوالي نخبه ګان دي - چې UNODC هغه د "کلي مشران" بولي. دغه نوم شاید ملک ته اشاره وي - یو رسمي عنوان دی چې د حکومت له خوا یوه انفرادي شخص ته ورکول کېږي څوک چې د افغانستان د دولت او ټولني ترمنځ د استازیتوب مسؤلیت لري. په دې برخه کې یوه ننگونه دا ده چې د طالبانو تر سلطې لاندې سیمو کې دغه موقف نه وي موجود ځکه چې حکومت هلته کمزوری وي یا هیڅ حکومت نه وي چې کار ورسره وکړي. له بلې خوا د دې ډول رسمي لقب درلودل انفرادي اشخاص کولای شي د یاغیانو له خوا د جزا وړ وګرځوي. د کلیوالي نخبه ګانو ډېری کسان

۹۳ د امریکا د متحده ایالاتو د دفاع وزارت. "د خبرونو نسخه: د دفاع وزارت چاپ، جنرال نیکلسن، پنتاګون د خبرونو څانګه."

department-of-defense-press-briefing-۱۰۱۹۰۲۹/https://www.defense.gov/News/Transcripts/Transcript-View/Article  
۲۰۱۷ August ۲۰ accessed) ۲۰۱۷ December ۲۰ by-general-nicholson-in-the-pentagon-brief

۹۴ UNODC "د افغانستان د تریاکو سروې ۲۰۱۷."

۹۵ منزفیلد، ډیویډ. "له بد څخه یې بدتر کړ. د ننگرهار او هلمند ولایتونو کې د جګړو په ساحه کې د کونارو د کښت تمرکز."

(۲۰۱۷ August ۲۰ accessed) ۲۰۱۴ pdf. May. ۲۰۲۰-ver-E-NRM-CS۲/۰۲/۲۰۱۷/https://areu.org.af/wp-content/uploads



چې له حکومت سره په نامنه ولايتونو لکه هلمند کې رسمي اړيکې لري يوازې په هغه وخت کې کليو ته راگرځي چې ياغيان له کليو څخه ايستل شوي وي او بيا يې په تکراري ډول خپل کلي پرې ايښي دي او لشکرگاه ته راځي کله چې ياغيان په ساحه کې بېرته برلاسه شي. کله چې د کلي دغه مشران نه وي، UNODC له چا سره مرکې کوي او دغه خلک د دغو سيمو او د مالياتو د سيستم په اړه څومره پوهه لري؟

د کليوالي ټولنو له شتمنو کسانو سره په مرکو کې د طرفداري ننگونې شته. په دې گروپ باندې د فوکس له لارې ارقام متاثره شوي دي. دغه نفوذ نه يوازې د دوی نسبي شتمني ته منسوبېږي، بلکې د واقعيت بېنې له پلوه هم نيمگړتيا لري - پوښتنو ته داسې ځوابونه ويل کيږي چې ځواب ويونکی فکر کوي د مرکه کوونکی لپاره په زړه پورې دي. په افغانستان کې د کليوالي ټولنو شتمن غړي د خپلو او د خپلو ټولنو د موقوفو په ساتلو کې ډېر مهارت لري په داسې ډول چې د پرمختيايي مرستو په شکل کې او / يا د سياسي نيکنامي په ډول گټه ورڅخه پورته کوي. دغه شتمن کسان سياسي فعالين دي. طالبانو ته د ادا شويو پيسو په باب په څېړنو کې، د طرفداري عنصر نور هم په دې ډول تقويه کيږي چې پوښتنې مطرح کيږي: د ياغيانو د پانگې په پوښتنو کې نه مطرح کيږي چې تادييات پر کوم بنسټ تر سره کيږي - د مثال په ډول، د ځمکې، اوبو او / يا حاصلاتو پر سر، خو يوازې په ترياكو پورې نه وي تړلی - بلکې داسې پوښتنې کيږي چې تادييات په خاص ډول د ترياكو په څرخلاو پورې تړي،<sup>۹۲</sup> سره د دې، چې په کليوالي سيمو کې د مالياتو نور شکلو نه هم جاري دي. په دې برسېره، يوه بله ستونزه دا ده چې UNODC او د دوی سروې کوونکي په جنوبي نامنو سيمو کې خلکو ته پوره لاس رسې نلري. په تېرو وختونو کې په يقين سره داسې قضيه پېښې شوې چې د دوی سروې کوونکی - او په يقيني ډول د مخدره توکو سره د مبارزې وزارت (MCN) سروې کوونکی له کومو سره چې دوی يو ځای کار کړی دی - په دې ونه توانېدل چې د بغرا د کانال شمال ته پخوانيو دښتي سيمو ته حتی په ۲۰۱۰ کې لاس رسې ولري. ايا دا امکان لري چې دوی اوس دې ساحې ته بڼه لاس رسې لري چې ياغيان ډېر نفوذ لري کله چې په تېرو دوو کلونو کې د هلمند، فراه، اوروزگان او کندهار ډېرې برخې زياتې نا امنه شوې دي؟ بڼايي د لاس رسې مساله د UNODC په راپور کې توضيح شوې وي چې "د کليو د مشرانو" ۵۸ سلنې د راپورونو له مخې غير دولتي فعالين د ترياكو ماليات راغونډوي، کله چې طالبان د مرکزي هلمند کليوالي ساحو ته ننوځي، حتی په بولان کې چې له لښکرگاه څخه ډېره فاصله نلري.

### ۳.۳ له ترياكو څخه پرته نور ماليات

د UNODC په ميتودونو کې د تخمين ستونزو ته په کتو سره، بڼايي د حيرانتيا خبره نه وي چې د دوی موندنې د هغو ژورو څېړنو سره اړخ ونه لگوي چې د AREU له خوا په تېره لسيزه کې تر سره شوې. AREU موندلې ده چې د ترياكو په کښت باندې ماليات د ولايتونو او ولسواليو تر منځ توپير کوي. دغه توپير نه يوازې د مقدار له پلوه بلکې له دې وجې هم دی چې ماليات پر کوم بنسټ او په څه ډول ورکول کيږي. دغه راز، په موقتي ډول د تاديياتو مقدار هم په يوه اندازه کې نه پاتې کيږي. دغه توپير په ساحه باندې د ياغيانو په نفوذ او د کليوالي سيمو په اقتصادي وضعې پورې اړه لري. البته، د وطنداري او تنگدستي پر بنسټ د دې امکان شته چې په دې اړه مذاکرات وشي.

د مثال په ډول، د مرکزي هلمند د کانال په ساحه کې په ۲۰۱۷ کې د طالبانو له خوا د ځمکې پر سر ماليات وضع شوي دي. دغه حقيقت څرگندوي چې دوی په دې ساحه باندې بيا خپله ولکه ټينگه کړې ده. دا هغه سيستم دی چې په مرکزي هلمند تر هغو پورې حاکم و تر څو ملي او بين المللي پوځي ځواکونه هلته په ډېر شمېر کې راغلل - ناڅاپي زياتوالی - په مرکزي هلمند کې په ۲۰۰۹ کې پيل شو. دغه سيستم د ځمکې د هغه مقدار پر بنسټ اتکا درلوده چې حکومت بزرگانو ته د ۱۹۲۰، ۱۷۰ او ۸۰ لسيزو کې په ساحه کې د مېشتېدنې پر مهال ورکړې وې. د ځمکو دقيقه اندازه چې بزرگانو ته وقف شوې وه د مېشتېدنې د دوران په اوږدو کې او د تخصيص شوې ځمکې له کيفيت سره سم توپير درلود.<sup>۹۷</sup>

۹۲ په ۲۰۱۲ کې د کلی له مشرانو څخه پوښتنه وشوه چې ايا بزرگان د ترياكو د څرخلاو پر سر ماليات ورکوي، چاته يې ورکوي او د حاصلاتو کومه فيصدي د مالياتو په شکل ټولېږي؟ UNODC (۲۰۰۷). د ترياكو د توليد په محيط کې دوامداره زياتوالی: UNODC "د افغانستان د ترياكو سروې ۲۰۱۲" ۷۸.

۹۷ په نادعلي کې ډېرو مهاجرينو ته په لومړي سر کې يوه ټوټه ځمکه يا د ۳۰ جريبه فورمه ورکړل شوې وه (غلام فاروق، "د هلمند په وادي، افغانستان کې په ځمکو د مېشتېدنې اجتماعي - اقتصادي اړخونه"، د بيروت امريکايي پوهنتون ته تسليم شوی تيزس، جون ۱۹۷۵؛ ۷۱).

په نتیجه کې، ځینو بزرگانو د ظاهر شاه په دوران کې چې د لومړي ځل لپاره مېشتېدنه هلته پیل شوه، شپږ یا اووه هکتاره ځمکه تر لاسه کړې د افغانستان د خلکو د دیموکراتیک گوند<sup>۹۸</sup> په وخت کې دوه هکتاره یا تر هغه لږ ځمکه تر لاسه کړې او بیا د مجاهدینو په وخت کې<sup>۹۹</sup>. دغه لومړني تخصیصات د " فورمې" په نوم مشهور شول، که څه هم رسمي شکل یې درلود چې بزرگانو د ځمکې له تسلیمېدو وروسته په هغو فورمو لاسلیک کاوه.<sup>۱۰۰</sup>

د وخت په تېرېدو سره، د ځمکې دغه لومړنۍ توتې د وروستیو نسلونو له خوا ووېشل شوې. سره د دې چې ځمکې توتې شوې، بزرگان او د اوبو د مدیریت مسوولین - میراب - په هغو فورمو خبرو چې د دوی انفرادي ځمکې ورپورې تړلې دي. په داسې حال کې چې تادیه کېدونکې مقدار د مالیاتو د دې سیستم له مخې د تریاکو پر بنسټ نه اجرا کېږي، دغه مقدار په هر حال کې د اقتصادي وضعې سره سم اجرا کېږي. په نتیجه کې، په ۲۰۰۸ کال کې کله چې د کوکنارو کښت زور واخیست، د ځمکو مالیات چې د طالبانو له خوا وضع شول، د هرې فورمې په سر ۱۲۰۰۰ پاکستاني روپۍ وې. دغه مقدار د مقایسې لپاره په ۲۰۰۹ کې ۸۰۰۰ پاکستاني روپۍ، په ۲۰۱۰ کې ۷۰۰۰ او په ۲۰۱۱ کې ۲۰۰۰ پاکستاني روپۍ وې.<sup>۱۰۱</sup> په ۲۰۱۲ کې د ځمکو په سر مالیه د هرې فورمې لپاره ۲۰۰۰ افغانۍ وې. د یادونې وړ ده چې د ۲۰۱۲ او ۲۰۱۵ کلونو تر منځ د طالبانو په غیابت کې په دې ساحه کې د حکومت له خوا د ځمکو مالیات نه دي راټول شوي. سره د دې، د ځمکو مالیات یوازیني عایدات نه دي چې طالبان یې له مرکزي هلمند څخه راټولوي؛ دوی دغه راز د تریاکو او غنمو په سر پیسې اخلي. د حاصلاتو په سر د تادیاتو په اړه په هلمند کې یو عمومي سیستم دا دی چې د هر جریب تریاکو په سر ۲ خورده (له ۱،۱۲۵ کیلو سره برابر) اخلي.<sup>۱۰۲</sup> دغه اندازه هم د کانال په ځمکو او هم په پخوانیو دښتي ځمکو جاري ده. د غنمو په اړه، د هر جریب په سر ۳۰۰ افغانۍ د کانال په ځمکو او ۲۰۰ افغانۍ په پخوانیو دښتي ځمکو وضع شوې. په دې ډول په حاصلاتو کې توپیر او په پخوانیو دښتي ځمکو د اوبو لگولو لگښت په نظر کې نیول شوی. د یادونې وړ ده چې په ۲۰۱۷ کې دغه تادیات په افغانستان کې ادا کېدل، په داسې حال کې چې پخوا د غنمو مالیات په پاکستانی روپیو ادا کېدل. البته، سره د دې چې هلته یو عمومي سیستم ځای نیولی دی، بیا د شخصي جوړښت لپاره لار شته. د مثال په ډول، له یوه بزرگ څخه چې د بغرا د کانال په شمال کې یې په شپږ هکتاره ځمکه باندې د کوکنارو کښت کړی و، د ځایي طالب قوماندان له خوا پوښتنه وشوه چې څومره کوکنار یې کرلي دي. طالب قوماندان لست جوړاوه چې هر بزرگ باید څومره مالیات ورکړي. بزرگ وویل چې ۳،۲ هکتاره کوکنار یې کرلي دي. طالب قوماندان وویل چې دی به ۱،۲ هکتاره ولیکي. په دې ډول، بزرگ د ۲،۷۵ کیلو تریاکو په ځای ۱،۸ کیلو ورکړل. په هکتار کې ۴۵ کیلو تریاکو سره ټول حاصلات ۲۷۰ کیلو ته ورسېدل او دې بزرگ د دې مجموعي حاصلاتو یوازې ۰،۷ سلنه تادیه کړې دي. دغه اندازه تر لس سلنې " عشر " څخه ډېره کمه ده چې په عام ډول یې راپور ورکول کېږي.

دویم جدول هغه عواید ښيي چې طالبان یې ښایي له ناد علي او مارجه اولسوالیو څخه راټول کړي. دغه رقم د UNODC له راپورونو سره یوه مقایسه وړاندې کوي چې له مخې یې د مرکه ورکوونکو څخه ۵۸٪ کسانو د تریاکو ۱۱ سلنه مالیات ورکړي دي. د AREU محاسبې له دغو دوو اولسوالیو څخه په ۲۰۱۲ کې ۳،۷ میلیون ډالر مالیه ښيي چې د هغې له جملې څخه ۲،۵ میلیون یې د تریاکو مالیه وه چې د ټولو پرداخت وړ مالیاتو دوه پر درېمه برخه جوړوي. د دې په مقایسه، د UNODC راپور ورکړی چې یوازې د تریاکو مالیات ۳ میلیون ډالر ته رسېدلي او هغه هم د ۵۸٪ خلکو له خوا تادیه شوي. په نادعلي او مارجه اولسوالیو کې د ټولو له خوا تادیه شوي مالیات ۵،۳ میلیون ډالر جوړول - که د کوکنار د کښت حجم او په دې دوو ولسوايو کې د طالبانو حضور ته وگورو، یوه ډېره په ځای محاسبه ده. په دې ډول، د تریاکو د پرداخت وړ مالیاتو اندازه چې د UNODC له خوا تخمین شوې دوه برابره ده هغې اندازې ده چې د AREU یې تخمین کړی دی. UNODC د طالبانو له خوا د تریاکو له کښت څخه د راټول شویو مالیاتو په تخمین کې مبالغه کړې ده.

۹۸ وگورئ د افغانستان لپاره د سویډن کمېټه "د افغانستان کرنیزه سروې: د نادعلي د ولسوالي د فارمونو سیستم، هلمند ولایت." <http://www.scottshelmandvalleyarchives.org/docs/fes-07-09-2012.pdf>. August ۲۰, ۲۰۱۷ (accessed on August ۲۰, ۲۰۱۷).

۹۹ مجاهدینو هم په ۱۹۸۰ کلونو کې حکومتی ځمکې ووېشلې. په دې وخت کې یوه فورمه جریبه ځمکه وه، چې له ۱،۲ هکتار سره برابره ده.

۱۰۰ د فورمې کلمه، ویل کېږي چې له هغې فورم څخه را اخیستل شوي چې د ځمکې قباله پکې لیکل شوې وي. وگورئ د افغانستان لپاره د سویډن کمېټه "د افغانستان کرنیزه څېړنه: د نادعلي ولسوالۍ د فارمونو سیستم، هلمند ولایت."<sup>۱۱</sup>

۱۰۱ منزفلید، ډیویډ. "د ډېرې او سخت ځای تر منځ د مخدره توکو پر ضد فعالیتونه او په ننگرهار او هلمند ولایتونو کې د کښت په موسمونو کې د هغو اغېزې ۲۰۱۰-۲۰۱۱." <http://www.areas.org>

۲۰۱۷ pdf. February ۲۰۱۱-۱۱۲۸E-Between-a-Rock-and-a-Hard-Place-CS/۰۲/۲۰۱۲/https://areas.org.af/wp-content/uploads (accessed on August ۲۰, ۲۰۱۷).

۱۰۲ په هلمند کې یو من ۴۰ خورده دی. په هلمند کې یو من د ۴،۵ کیلو سره برابر دی. په دې حساب یو خورده له ۱۱۲،۵ گرامه سره برابر دی.

۱ جدول: په مارجو او نادعلي ولسواليو کې د طالبانو له خوا راټول شوي عوايد، هلمند ۱۰۳

د مالي ډول	نرخ	د فورمې ډول (جريب)	د تولې ځمکې فيصدي	د فورمې نمبر (ډول)	ماليات (افغانی)	ټول ماليات (USD)	د ټولو مالياتو فيصدي
ځمکه	۲۰۰ افغانی / فورمه	۳۰ جريبه	۲۰	۴۱۵۰	۸۳۰۰۰۰	۱۲۲۰۵۹	
		۱۵ جريبه	۳۰	۴۱۵۰	۸۳۰۰۰۰	۱۲۲۰۵۹	
		۱۰ جريبه	۱۰	۲۰۷۵	۴۱۵۰۰۰	۲۱۰۲۹	
					مجموعه	۳۰۵۱۴۷	۸.۲
ترياک	نرخ	کوکنار (جريب) <sup>۲</sup>	تادييات په (کلوگرام)	د ترياکو بيه (کلو USD)			
	۲ خورده/ جريب	۲۲۱۴۵	۱۳۹۸۲	۱۷۲		۲۴۶۰۹۴۲	
					ټوله مجموعه	۲۴۶۰۹۴۲	۲۲.۵
	نرخ	د غنمو اندازه (%)	تر غنمو لاندي ټوله ساحه				
غنم (دبسته)	۲۰۰ افغانی / جريب	۵۵	۱۷۷۹۲۵		۳۵۵۸۵۰۰۰	۵۲۳۳۰۹	
غنم (کانال)	۳۰۰ افغانی / جريب	۴۵	۹۳۳۷۵		۲۸۰۱۲۵۰۰	۴۱۹۹۴۹	
					ټوله مجموعه	۹۳۵۲۵۷	۲۵.۳
					مجموعه	۳۷۰۱۳۴۲	۱۰۰
UNODC	نرخ	هکتار <sup>۳</sup>	حاصلات (کلوگرام/ هکتار)	ټول توليد	د قابل پرداخت تادييات (کلوگرام)	بييه (/ کلوگرام USD)	ټول ماليات (USD)
	د ترياکو د توليد ۱۱ سلنه	۱۲۴۲۹	۲۲	۲۷۳۴۳۸	۳۰۰۷۸	۱۷۲	۵۲۹۳۷۲۰
					که د ۵۸%		۳۰۷۰۳۸۱

۱ ۱۰۴ په هره فورمه کې د ځمکې د اندازې تخمین د منزفليد، ډیویډ له مخې شوی دی د ډېرې او سخت ځای تر منځ: د مخدره توکو ضد فعالیتونه او په ننگرهار او هلمند ولایتونو کې د ۲۰۱۰-۲۰۱۱ کلونو د موسم په دوران کې دهغوی اغېزې، ولسوالی ۱۱.

۲ د USG تحلیل نښې چې په بکواه کې ۳۳۵۰۰۰ جريبه ده. کرنیزه ځمکه په ۲۰۱۲ کې موجوده وه چې د ۲۷۰۰۰ هکتاره سره برابره ده.

۳ که څه هم چې د تاديياتو مقدار په معمول ډول د کرنیزو محصولاتو لس سلنه پېژندل شوي، د افغانستان په نورو برخو کې ژورو څېړنو ښودلې چې تادييات د محصولاتو د وروستۍ اندازې له درې سلنې څخه نه ډېرېږي. وگورئ د منزفليد، ډیویډ. "د معلوماتو پاڼه ۷: په جنوبي افغانستان کې ماليات."

۱۰۳ د GIS تحلیل څرگندوي چې په ۲۰۱۲ کې په دغو ولسواليو کې د کانال تر اوبو لاندي ۴.۵ کيلو متر مربع ځمکه کرنيزه ځمکه ده او ۲۴ کيلومتر مربع ځمکه په پخوانۍ د بنسټه کې کرنيزه ځمکه ده (په دې کې د بغرا کانال شمالي برخې او دغه راز د لشکرگاه او ترک ناوې په جنوب کې پخوانۍ د بنسټي شاملې دي)

### ۳.۴ د توسعې په حال کې د ماليې پر بنسټ د پیسو تادیه کول

په داسې حال کې چې د مالیاتو د تحمیلولو وړتیا په یوه ساحه کې د یاغیانو نفوذ څرگندوي، د مالیاتو ډول، د تادیاتو بنسټ بڼې چې یاغیانو تر کومه بریده خپل نفوذ غځولی دی. د مثال په ډول، په فراه ولایت کې د بکواه په ولسوالۍ کې چې د هلمند د پخوانۍ شمال غربي دښتو څخه ۱۵۰ کیلو متره لږې ده. په ځایي ډول دښته ده. تادیات نه یوازې له هلمند څخه توپیر لري، بلکې په تېرو دريو کلونو کې یې بدلون موندلی. په پخوانۍ دې دښتې سیمه کې له بزگرانو څخه نور د یوه جریب تریاکو په سر دوه خورده نه اخیستل کېږي لکه څنګه چې دوی پخوا ورکول، او اوس هم په هلمند کې جاري ده. د دې په ځای، په بکواه کې مالیات د ژورو څاګانو پر بنسټ اخیستل کېدل چې بزگرانو د ځمکو د خړوبه کولو لپاره کېدلې وو.

کله چې په ۲۰۱۲ کې د مالیاتو په سیستم کې دغه بدلون را څرګند شو، بزگرانو په لومړي سر کې باید د هرې څا په سر چې د ډېزلي جینیراتور په ذریعه یې اوبه ایستلې ۲۰۰۰ افغانۍ او د لمر د انرژي د څا په سر ۳۰۰۰ افغانۍ ورکړې وای. د ۲۰۱۷ په پسرلي کې دغه اندازه د ډيزلي جینیراتورونو لپاره ۳۰۰۰ افغانیو او د لمر د انرژي د څاګانو لپاره ۵۰۰۰ ته وخته. یوه ژوره څاه - په خاص ډول د لمر د انرژي څاه-۱ ته ۸ هکتاره پورې ځمکه خړوبه کولای شي، خو بنایي یوازې ۳ هکتاره ځمکه و کرونده کوي.

۲ جدول: د بکواه په ولسوالي، ۱۰۴ فراه کې د طالبانو له خوا راټول شوي عوايد، ۲۰۱۲

د مالياتو ډول						
						د ژورو څاگانو شمېر
						۲۲۳۳۳
						۸۳۷۵
			ماليات USD	ماليات (افغانۍ)	نرخ (افغانۍ)	د ژورو څاگانو شمېر
			۱۲۴۲۱۲	۱۱۱۲۲۲۲	۲۰۰۰	۵۵۸۲
			۱۲۳۱۲۲	۸۳۷۵۰۰۰	۳۰۰۰	۲۷۹۲
			۲۸۷۳۷۸	۱۹۵۴۱۲۲۷		
UNODC	نرخ	هکتار	حاصلات (کلوگرام/هکتار)	ټول توليدات	قابل تاديه مقدار (کلوگرام)	بیه (/USD کلوگرام
	د تریاکو د تولید ۱۱ سلنه	۱۵.۳	۲۲	۳۳.۲۲	۳۲۳۷	۱۷۲
						۲۴۰۱۵۸
						۳۷۱۲۹۲
						د ټول ۵٪
						۲۵۵۵۵۲۰
						۱۷۲
						۱۴۵۰۰
						۱۳۲۰۰۰
						۲۲
						۶۰۰۰
						۱۴۸۲۲.۲
						د ټولو ۵۸٪

په داسې حال کې چې په ۲۰۱۲ کې طالبانو ته په بکواه کې د ورکړل شويو مالياتو اندازه د هرې محاسبې له مخې یو شاتنه وي، خو کله چې د کوکنارو د کښت په کچه کې توپیر راشي، دغه محاسبه بیا درستنه نه ده (وگورئ ۳ جدول). د مثال په ډول، که په بکواه کې د کښت اندازه په هغه کچه کې وشمېرو چې په تېرو څو کلونو کې وه (د مثال په ډول ۶۰۰۰ هکتاره) طالبانو ته به د UNODC د محاسبې له مخې ۲.۲ میلیون ډالر باد راوړې پیسې لاس ته ورځي. د دې په مقایسه، د ماليې سیستم، چې د بزگرانو د زورو څاگانو د شمېر او ډول پر بنسټ اجرا کېږي، ښايي همدومره حاصلات ورکړي، بې له دې چې د کښت په کچه کې بدلون ته پام وکړو کوم چې ۲۸۷۰۰۰ او ۷۲۲۰۰۰ ډالر ترمنځ تخمین کېږي. که څه هم ښايي د ځمکې پر سر د مالياتو سیستم "په برکتی کال کې" د تنظیم له لحاظه اسانه وي خو په مالي لحاظ به گټور نه وي، د هغه سیستم په پرتله چې د حاصلاتو د مقدار پر بنسټ سنجول کېږي او په دې برسېره په ساحه کې د طالبانو د سلطې د ټنگولو ښکارندويي کوي.

نه یوازې په جنوبي او جنوبي غربي سیمو کې د مالياتو د سیستم او د نرخو په اړه چې د افغانستان په نورو برخو کې عملي کېږي د UNODC له راپورونو سره ډېر توپيرونه شته. د مثال په ډول په ننگرهار کې په یوه ولسوالي کې له یوه کلي څخه بل کلي ته د تادیاتو په منځ کې فرق موجود و، کله چې طالبانو په یوه ساحه کې نفوذ پراخ کړ او بیا یې خپل موقف تقویه کړ.

په حقیقت کې په ۲۰۱۳ کې د معلوماتو راټولونې د اچین او خوگیاڼیو په ولسوالیو کې د مختلفو مالیاتي سیستمونو او نرخونو یو ترکیب ښوولی دی چې په ځینو کلیو کې د حکومت ضد عناصرو ته د ځایي مسجدونو له لارې نغدې پیسې ورکړل شوي دي - د دغو پیسو مقدار د هر موسم په پای کې د خلکو په وس پورې تړلي و (خدای او وس). نورو کورنیو په لیب لیرې پراته کلي کې باید یو معین مقدار د تریاکو ورکړي وای چې اندازه یې د ټولې کښت شوې ځمکې له مخې معلوم و. ډېری خلکو د تریاکو یو پاو (۴۳۰ گرام) تریاک ورکړي دي. په نورو کلیو کې ځواب ورکوونکو عشر یاد کړی دی او بې له دې چې "غریب" او د "طالبانو" لپاره یې اندازه معلومه کړي او څرگنده نه وه چې دغه مالیات د دې دوو په منځ کې څه ډول وېشل شوي وو. لکه په ډېرو ځایونو کې، هغو بزگرانو چې مستقیمې اړیکې درلودې او یا یې کم حاصلات درلودل کولای شوی چې د مالياتو په سر مذاکرې وکړي. ځینو بزگرانو یو یا دوه قنوسه تریاک ورکړي دي (له ۲۵ تر ۵۰ گرامه).

په ۲۰۱۴ او ۲۰۱۵ کلونو کې د څېړنې په همدغه ساحه کې سروې وښودله چې د مالياتو اساس پراختیا مومي ځکه چې ځایي یاغي گروپونو چې زیاتو ساحو ته ننوتې وو په دې برخه کې لوی نقش درلود. دوی د کابل دریا او لوی لارې ته نژدې ټیټو برخو ته رابښکته شول. له ۲۰۱۵ څخه د مخه په کرنیزو حاصلاتو د "عشر" اندازه په اچین، خوگیاڼیو او پورته شینوارو ولسوالیو کې په هره کورنۍ باندې په معمول ډول له ۱۰۰۰ څخه تر ۳۰۰۰ پاکستانی روپو پورې ټاکل شوې وه بې له دې چې حاصلاتو ته پام وشي. که څه هم، په موسم کې د تریاکو بیه په احتمالي ډول لوړېږي خو دوی د جنس په ځای نغدې پیسې د مالياتو په شکل راټولې کړې دي.

په ځینو ساحو کې لکه شینواري، بزگرانو راپور ورکړي چې دوی کتبي اطلاع تر لاسه کړې او په هغه کې د دوی نوم د ځمکې اندازه او د مالیاتو مقدار لیکل شوي وو. په نورو ولسوالیو لکه خوگیاڼي او اچین کې د ځایي مسجدونو په ذریعه ابلاغ شوې چېرې چې په لیکلي ډول د مالیاتو اندازه ښکاره شوې وه. تادیات په معمول ډول د جنس په شکل نه بلکې په نغدې ډول راټول شوي او هغو بزگرانو چې تریاک او چرس یې کړلي وو د هغو بزگرانو په نسبت لږ څه زیات مالیات ورکړي وو چې غنم، ترکاری او مېوې یې په خپلو ځمکو کړلي وې. تادیات له لس فیصد څخه (عشر) ډیر کم و لکه څنګه چې UNODC راپور ورکړی و او بیه یې د کرنیزو حاصلاتو یوه سلنه جوړوله.

په ۲۰۱۵ کې دا هم څرګنده شوه چې طالبانو نور مالیات هم راټولول چې د کرنیزو محصولاتو راټولولو څخه مخکې اجرا کېدل. د مثال په ډول، طالبانو په پورته او ښکته شینوارو کې له لوی اختر<sup>۱۵</sup> نه وروسته د څارویو د پوستکو څخه د څرخلاو پیسې راغونډې کړې وې مخکې له دې چې دوی په دې ساحو کې له بزگرانو څخه د کرنیزو محصولاتو عشر راټول کړي.<sup>۱۶</sup> که څه هم د دې سیستم په ذریعه په نسبي ډول کمې پیسې راټولې شوې چې د هر مسجد په سر له ۵۰۰۰ څخه تر ۸۰۰۰ پاکستانی روپو پورې رسېدلې او په هر مسجد باندې نژدې ۱۰۰ کوره شریکان وو، خو دې سیستم په ساحه کې د طالبانو حضور تمثیل کړ. شوکه یا شکونه د مالیاتو یو بل ډول و. د دې ډول مالیاتو لپاره ضروري نه وه چې یاغیان په ساحه کې دایمي حضور ولري او یا د دولت واکمني کمزورې وي. بیا هم، د دې سیستم په ذریعه

۱۰۵ | دا د قرباني دود دی چې د الله په نوم یو حیوان قرباني کېږي.

۱۰۶ | دغه مالیه د طالبانو د حرکت لومړنی وخت ۱۹۹۴ تر اشاره کوي. وگورئ د عایشه احمد، "د مسجد او مارکیټ تر منځ: په اوسنۍ اسلامي نړۍ کې د دولت د ناکامي او جوړونې اقتصادي توضیح"، مونتریا، د مک گیل پوهنتون د دوکتورا سند، جولای ۲۰۱۲.

له شتمنو سوداگرو يا هغو کسانو څخه چې له حکومت سره يې اړيکې درلودې يا يې د کورنۍ غړي په ANDSF کې شامل وو، تر سلو زرو پاکستاني روپيو پورې راټولې کړې دي. په ننگرهار کې د نورو مالياتو راټولول هم د ياغيانو نفوذ ښيي که څه هم د دوی دايمي حضور لا تر اوسه هم نه و قايم شوی. د مثال په ډول، په پورتي سرخوود کې د ځايي طالبانو قومندان د ۲۰۱۵ کال په اگسټ کې کرک ته نژدې په بارينه کې د کانال دروازه بنده کړه او تر کښت لاندې د هر جرب ځمکې په سر يې ۱۰۰۰ پاکستاني کلدارې وغوښتلې. څنگه چې دا د اوږي د حاصلاتو وروستی وخت و او د دې خطر و چې حاصلاتو ته زيات تاوان ورسېږي، په باغوانۍ، خيټ اباد او د پورته سلطان پور په ځينو برخو کې کليوالي ټولني مجبورې شوې چې قومندان ته هغه پيسې ورکړي کومې چې ده غوښتي.

د ۲۰۱۷ کال په پسرلي کې څېړنو د تورخم جلال اباد لويې لارې ته نژدې لکه د شينوارو او بتي کوټ د کانال تر اوبو لاندې سيمو کې د ياغيانو تسلط وښود. دلته لکه په نورو ساحو کې چېرې چې طالبانو يو دايمي شتون ټينگ کړی و او د اندازې او کرل شويو حاصلاتو په اړه په تفصيل سره معلومات راټول شوي و او د مالياتو په محاسبه کې کارول شوي و. لکه څنگه چې يوه بزگر وويل: "طالبان په هر کال کې قوت پيدا کوي، دا د دوی حکومت دی".

د مالياتو له دغو مختلفو شکلونو او کچو څخه چې په دې برخه کې مستند شوي او له هغو تجربې معلوماتو څخه چې د وخت په تېرېدو سره دغو سيستمونو څنگه پراختيا وموندله کومې پايلې ته رسېږو؟ لومړی، دا څرگنده ده چې ياغيان حتی په هغو ساحو کې هم نفوذ لري چېرې چې حکومت ښايي له مسلط موقف څخه برخمن وي. په ځينو حالاتو کې دغه نفوذ ډېر څرگند نه وي او په افغانستان کې د امريکا د پوځي ځواکونو له خوا د کارول شويو معيارونو په ذريعه نه شي معلومېدای. يوې ساحې ته د ياغيانو لومړنی ورتگ چې د کليوالي خلکو مرسته را جذب کړي ښايي دومره ظالمانه نه وي لکه څنگه چې معلومېږي. د مثال په ډول، په دغه لومړنۍ مرحله کې ياغيان د پيسو راټولولو لپاره داسې ژبه استعمالوي لکه کومک او خيرات او په ښکاره ډول له هغه توضيحاتو څخه توپير لري چې حکومتي چارواکي يې د تادياتو د راټولولو لپاره کاروي دغې طريقې ته په معمول ډول رشوت خوري يا زهر ويل کېږي.<sup>۱۷</sup> په دې لومړۍ مرحله کې ياغيان ځايي غوښتنو ته ډېر ځواب گوښه وي. د مثال په ډول، د ننگرهار په ځينو برخو کې طالبانو د هلکانو له تعليم سره مرسته وکړه او ښوونکي او شاگردان يې په حکومتي ښوونځيو کې مجبور کړل چې ښوونځيو ته لاړ شي او حتی هغه ښوونکي يې تشخيص کړل چې په کومه ورځو دوی کار ته نه وو تللي.<sup>۱۸</sup>

د مالياتو نرخونه هم د کرنيزو محصولاتو عمومي اقتصادي حالت او دغه راز د انفرادي اشخاصو د موافقې پر بنسټ تعينېږي.<sup>۱۹</sup> کله چې ياغيان په يوه ساحه کې خپل موقف ټينگ کړي، له هغه وروسته ماليات منظم شکل اخياري چې د حاصلاتو پر بنسټ نه بلکې د ځمکې د اندازې پر سر تعينېږي او حتی د پخوانيو حکومتونو د مالياتو د ټولولو سيستمونه اخياري، لکه په هلمند کې د کانال تر اوبو لاندې ځمکو باندې چې جاري دی.

دويم، د طالبانو او د ترياکو د توليد په منځ کې ادعا شوې اړيکه دومره مستقيمه او ساده نه ده لکه څنگه چې UNODC او نورې راپور ورکوي. د مالياتو اندازه چې تر لس سلنه نه بلکې تر يوه سلنه کم، د ځمکو پر بنسټ د مالياتو راټولونه او تاديات د جنس په شکل نه بلکې په نغدي ډول د مالياتو د ټولونې داسې يوه ستراتيژي نه ده چې د عايدو د زياتولو په منظور طرح شوې وي يا بزگران په دې مجبور کړي چې کوکنار وکړي. په دې شرايطو کې، دغه ادعا چې طالبان خلک د کوکنارو کښت ته مجبوري مبالغه ده. د ترياکو د توليد د هڅولو دليل ښايي له هغې ستراتيژي سره تړاو ولري چې حکومت د کښت تخريبولو ته ترغيب کړي او په دې ډول کليوال خلک د حکومت د بنمن وگرځوي، د دې پر ځای چې له کرنيزو محصولاتو څخه مالي گټې لاس ته راوړي، بلکه معنی يې دا ده چې د ترياکو له کښت څخه په لاس ته راغلي مقدار کې مبالغه ليدل کېږي، ځکه چې د UNODC له خوا کارول شوې ميتدولوژي کمزورې ده.

درېيم، په کليوالی خلکو د مالياتو تحمیل که څه هم جبري شکل لري، خو په حتمي ډول کومه جزايي جنبه نلري. د ياغيانو او په افغانستان کې د خشونت د کچې درک کول ښايي حيرانوونکي وي. مور (۲۰۰۸) دريو اقتصادي او سياسي عواملو ته اشاره کوي چې د مالياتو له جبري ټولونې سره مرسته کوي. لومړی عامل يې "مسلط نخښه گان دي چې د خپلو اتباعو او نه د کومې بلې بدیلې قوې له خوا له محدوديت

۱۰۷ منز فليد، ډيويد. (خبرپاڼه: په جنوبي افغانستان کې ماليات)

۱۰۸ منز فليد، ډيويد. "په تفصيلاتو کې غلطی" ۱۲.

۱۰۹ منز فليد، ډيويد. "خبرپاڼه ۷: په جنوبي افغانستان کې ماليات."

سره مخ وي او داسې قانع کوونکی دلایل و نلري چې د پراخ ملاتړ په لټه کې شي. "مور دویم عامل" یو کمزوری، کرنیز د حداقل معیشت اقتصاد "بولي او درېیم" د عوایدو منبع چې د احتمالي مالیه ورکوونکو له خوا کنټرولېږي څوک چې د دولت له خوا د عرضه شویو خدماتو په وړاندې لوړ مالیات ورکوي او نه شي کولای بل ځای ته کډه وکړي څو له مالیاتو څخه خلاص شي یا د خپلو اقتصادي فعالیتونو کچه راټیټه کړي. "دغه عوامل د افغانستان په کلیوالی سیمو کې مسلط دي. د دې په مقایسه د طالبانو له خوا د تریاکو په کښت تحمیل شوي مالیات په نسبي ډول ټیټ دي. د دې معنی دا ده چې د یاغیانو علاقمندي له دې سره ده چې د مالیاتو اندازه په هغه حد کې وساتي چې کلیوال خلک له ځان څخه بېزاره نه کړي. دا هغه اشتباه وه چې په افغانستان کې پخوانیو حکومتونو کړي وه لکه د امان الله خان حکومت. دغه حقیقت د دې ښکارندویي هم کوي چې طالبان د عایداتو نور شکلو نه هم لري. په دغو کې ښایي د نشه ای توکو له تجارت څخه مالیات او له نورو دولتونو او انفرادي اشخاصو څخه مرستې شاملې وي.



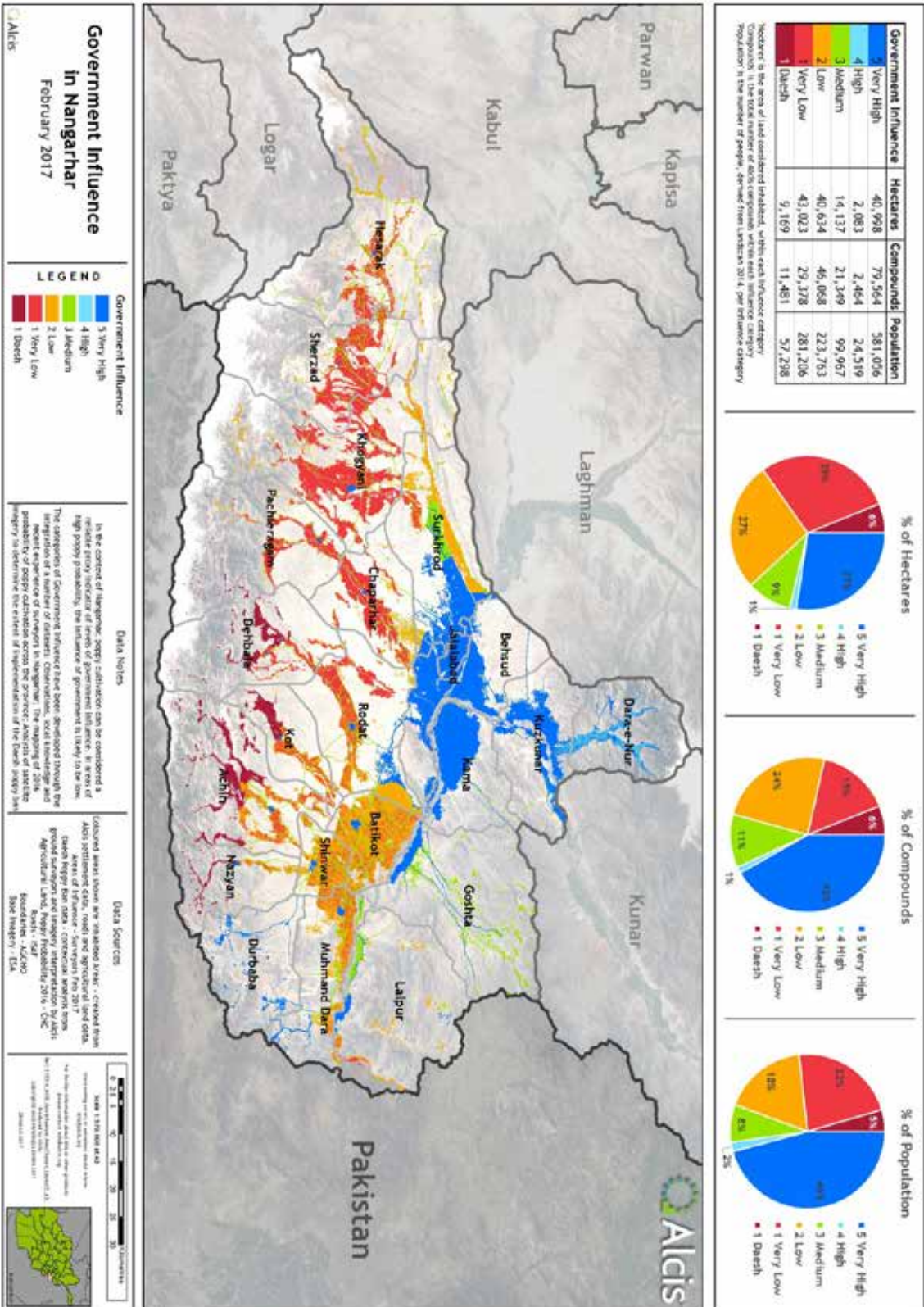
## ۴. په افغانستان کې د نفوذ د تخمینولو بڼې طریقې:

په تېرو دوو برخو کې له ساحې څخه د ژورو څېړنو څخه راغونډ شوي معلومات کارولي شوي چې څنگه د کوکنارو په کښت او مالیاتو کې بدلونونه د دې لپاره یاد شوي خو د افغانستان د دولت نفوذ وپېژندلای شو. د دې لپاره چې له دغو شاخصونو څخه څنگه استفاده وکړو خو د افغانستان د دولت دستور او سلطه ترسیم کړو په ننگرهار کې یوه امتحاني سروې پیل شوه. د دې مطالعې لپاره د AREU له خوا په راټول شویو معلوماتو او د Alic له خوا د GIS د جغرافیا د معلوماتو د سیستم له تحلیلونو څخه ګټه پورته شوې چې د لاندې ښودل شوي (۲۲، ۲۳ او ۲۴ شکلونه). دغې میتودولوژي د "کنترول" مفهوم چې په افغانستان کې د امریکایي پوځونو له خوا کارول شوې، پرې ایښې او د هغه پر ځای یې د حکومت د نفوذ مختلفې کچې له پاسه تر کوزه پورې په کتګوریو وېشلی دی.

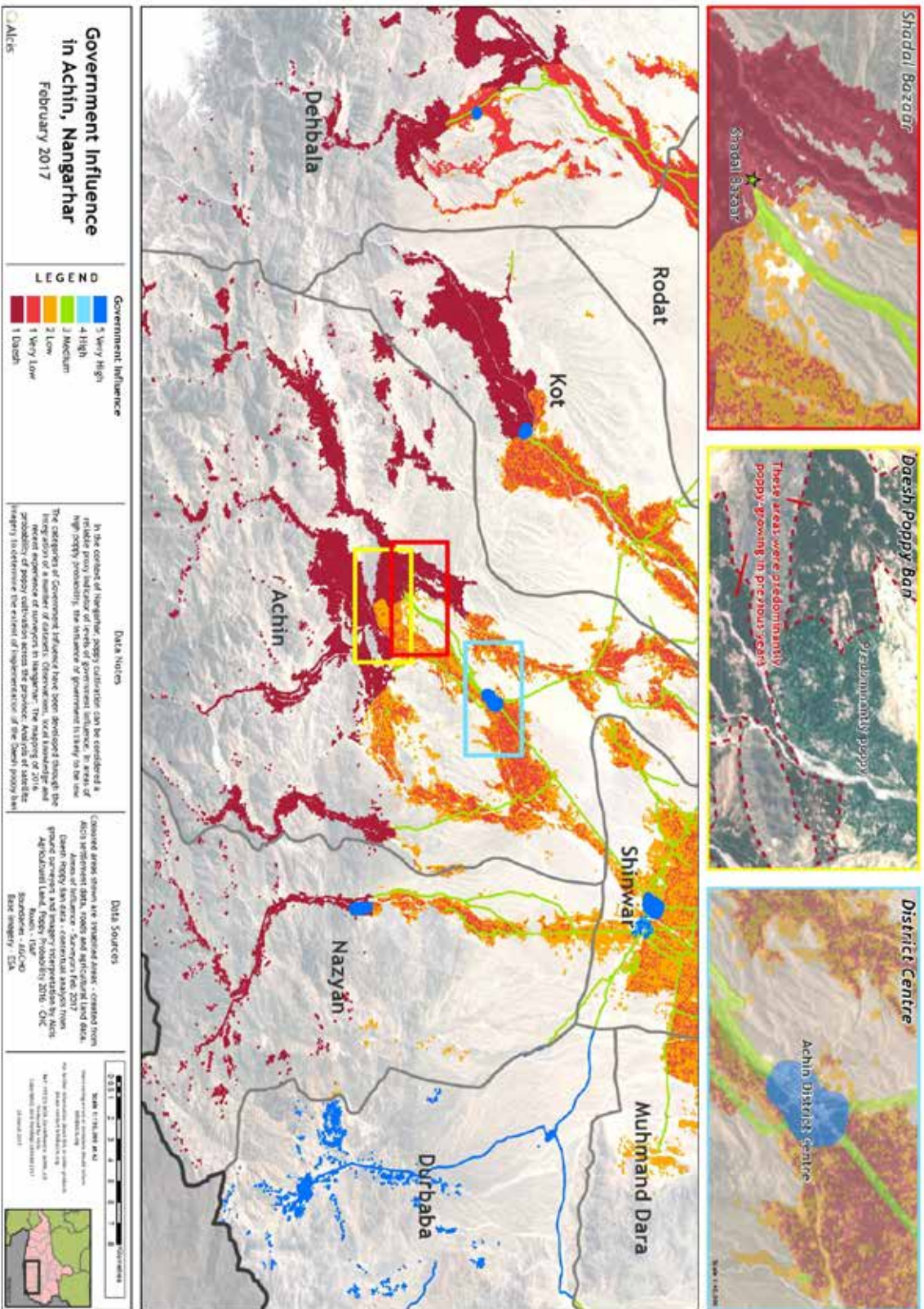
د ننگرهار په قضیه کې- یو ولایت چې د کوکنارو د کښت یوه سابقه لری- میتودولوژي د کوکنارو له احتمالي ارقامو څخه چې د امریکا د حکومت له خوا په ۲۰۱۲ کې راغونډ شوي وو، د داسې وسیلې په ډول کار واخیست چې د حکومت تر کمزوري یا ډېر کمزوري نفوذ لاندې ساحې په نښه کړي. د دې تشخیص لپاره په دویمه برخه کې له تحلیل څخه استفاده شوې ده. د داعش لپاره د یوې بلې "کمزوري" کتګوري له شاملولو څخه معلومېږي چې، د ستلایت د ارقامو پر بنسټ، چې د دې ډلې د سلطې په وخت کې د کوکنارو په کښت بندیز لګېدلی و (وګورئ ۲۳ شکل). څرنګه چې د کوکنارو احتمالي ارقام د ولسوالیو په سرحداتو پورې محدود نه دي، دغه روش د ولسوالي په کچه د حکومت د نفوذ په اړه ډېر معلومات ورکوي. په درېیمه برخه کې د شننې پر بنسټ، د مالیاتي سیستم د ډولونو په اړه معلومات هم په میتودولوژي کې ځای شوي. په دې ډول د هغو ساحو چې "ناڅاپي مالیات" یې ورکړي چېرې د یاغیانو نفوذ ډېر کم رنګه و او د هغو تر منځ توپیر شوی چېرې چې مالیات د کرنیزو حاصلاتو د لسمې برخې او د ځمکې د اندازې پر بنسټ ټول شوي. په دې وروستیو ساحو کې یاغیانو دایمي شتون درلود. د نورو تفصیلاتو او د فرعي ناحیې په کچه د ارقامو د راټولولو لپاره د ولسوالیو تر مرکزونو، امنیتي اډو په شاوخوا (د تصویرونو په ذریعه پېژندل شوی) او د لویو لارو په اوږدو کې موانع ایجاد شوي وو. دغو موانعو له ۱۰۰ تر ۲۰۰ مترو پورې اوږدوالی درلود، چې په ځایي شرایطو پورې تړلي وو. په داسې حال کې چې د ولسوالیو او امنیتي اډو په منځ او شاوخوا کې د حکومت نفوذ ډېر ښه تخمین شوی و، په لویو لارو د حکومت نفوذ له هرې لارې او له دې سره توپیر درلود چې حکومت په شاوخوا ساحو باندې تر کومه بریده نفوذ ساتلی دی. د مثال په ډول، د جلال اباد او تورخم تر منځ په لویه لار او په بفر زون باندې حکومت ښه نفوذ درلود، مګر په ډېرو حالاتو کې په لویو لارو د حکومت کنترول ښایي د لارې په اوږدو کې په یوه حالت کې پاتې نه شي. پوځي قطار د پورته سرخړود په اوږدو کې ښایي په نسبي ډول په اساتې تګ راتګ وکړي چېرې چې په ۲۰۱۷ کې د حکومت نفوذ کم شوی دی که د فتح اباد ساحې ته راشو هلته ښایي حکومت له شدید مقاومت سره مخ شي (دغه حالت له لمر لویده څخه وروسته د موټرونو د تلاشې له پوستو او د تریاکو د ګڼ کښت څخه معلومېږي). دغه راز، دغه مقاومت په خوګیانو او ورها خوا هم شته چېرې چې د حکومت نفوذ کم شوی (نفوذ ۲) او ډېر راټیټ شوی (نفوذ ۵) (وګورئ ۲۴ شکل).

کله چې یو ځلې د نفوذ ساحې معلومي شوې، له هغه وروسته ممکن و چې د GIS له تحلیل څخه کار واخلو خو د نفوسو او هغې خاورې تخمین وکړو چې په هره ولسواۍ کې او په هر ولایت کې په مجموعي ډول د نفوذ تر هرې کتګوري لاندې راځي (وګورئ ۲۲ شکل). دغه محاسبې په افغانستان کې د امریکایي پوځي ځواکونو د میتودولوژي په خلاف د ولسوالیو له سرحداتو څخه اوږې د نفوسو تخمین د کورنیو د شمېر پر بنسټ شوی لکه د Alics له خوا د کورنۍ د ارقامو مجموعه او د لاندېسکن د نفوسو دیتا چې یې څرګندوي. ځمکه د ژوندی کښت په ذریعه اندازه شوه، ځکه دغه روش په افغانستان کې د اوسېدنې ساحې او تولیدي منابع چې دولتي یا غیر دولتي برخه وال یې په کار اچوي، په نښه توګه څرګندوي. دغې میتودولوژي چې د کوکنارو د کښت او مالیاتو له ارقامو څخه یې استفاده کړې، د ۲۰۱۷ په آپریل کې تخمین کړی چې ۲۳ کورنۍ یا د ننگرهار ۱۵٪ اوسېدونکي په هغو ساحو کې اوسېدل، چېرې چې حکومت ډېر نفوذ یا نفوذ درلود. دغه ساحې د کرنیزو تولیدي ځمکو یوازې ۲۸٪ وې. میتودولوژي وښووله چې د افغانستان د حکومت نفوذ حتی د جلال اباد مرکز ته ډېر نژدې څومره محدود دی. په خواښنۍ سره، امکان نه شته چې دغه تخمین په افغانستان کې د امریکایي ځواکونو له هغه تخمین سره پرتله شي چې د ننگرهار په باب یې کړی و. ځکه دغه راپور اوس په عام ډول د لاس رسي وړ نه دی.

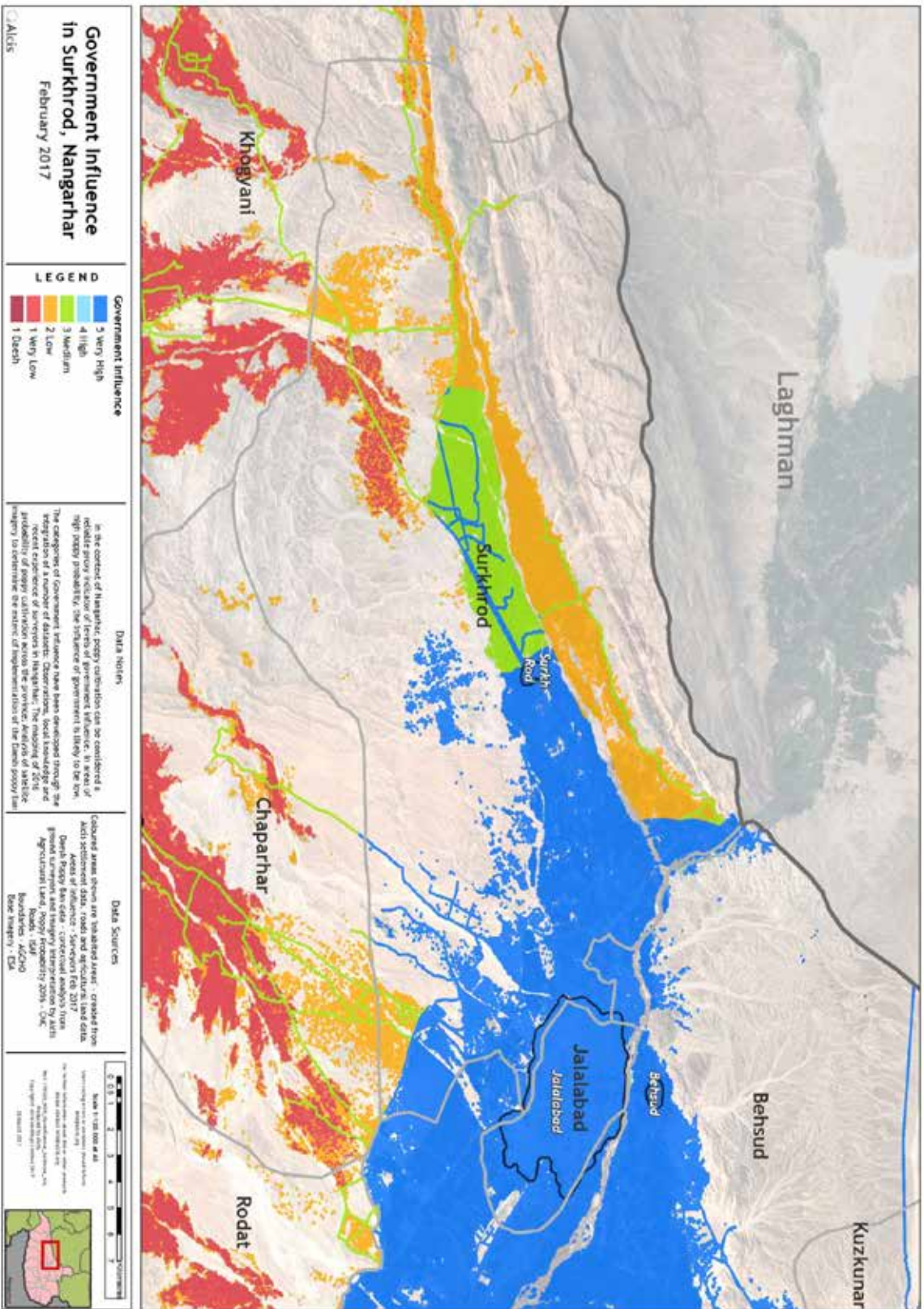
شکل ۲۲: ساحو نفوس تحت سطح مختلف نفوس حکومت در تنگهار د رماه اپريل



شکل ۲۳ ساحه تحت سطح نفوذ حکومت در ولسوالی اجین، ننگرهار، اپریل، ۲۰۱۷



شکل ۲۴: ساحه تحت سطوح نفوذ حکومت ولسوالۍ سرخزود، تنگهار، اپريل، ۲۰۱۷



## ۵. پایله:

دغه راپور د افغانستان په خلکو او خاوره د دولت او نا دولتي عاملينو د کنترول او نفوذ ارزونه ننگولې ده. راپور په افغانستان کې د امريکايي پوځي ځواکونو د روش محدوديتونه په هغه چوکاټ کې د ننه توضيح کړي دي چې د ميتودولوژي په نوم پېژندل شوی دی. راپور ښوولې چې په خلکو يا ساحې د دولت يا ياغيانو د "کنترول" مفهوم نه يوازې په افغانستان کې د دولت له تاريخي درک سره په ټکر کې دی، بلکې د هيواد په ډېرو برخو کې له اوسنيو پېښو سره هم اړخ نه لگوي. په دې ډول، دې راپور دغه راز ښوولې ده چې په افغانستان کې د امريکايي پوځي ځواکونو له خوا کارول شوي کتگوري-د "دولت نفوذ" د ياغيانو نفوذ او متنازعې ساحې- يو بل نه نفي کوي او په دې ډول ارزول کېدای نه شي. په پای کې، راپور استدلال کوي چې د ولسواليو په کچه ارزونه کافي او مفصل معلومات نه وړاندې کوي چې څنگه ياغيان په يوه ساحه کې نفوذ کوي، خپل موقف په کليوالي برخو ټينگوي مخکې له دې چې په ولسوالي يا د ولايت په مرکز کې خپل موقف ټينگ او هغه محاصره کړي. د راپور ورکونې يو سيستم چې نه شي کولای د دغه ډول کيفيت معلومات وړاندې کړي يو بې اغېزې سيستم دی او د هغو هدفونو په رڼا کې چې د افغانستان حکومت او د ناتو سازمان د ۲۰۱۹ لپاره په نظر کې نيولي دي هغه بدلېدونکي تهديدونه په ښه ډول نه شي توضيح کولای کوم چې د افغانستان د اسلامي جمهوريت حکومت ته متوجه دي.

د دې راپور دويمې او درېيمې برخو د کوکنارو د کښت او د ياغيانو له خوا د مالياتو د ټولونې بدلېدونکو طريقو په اړه مفصل معلومات وړاندې کړي دي. لکه څنگه چې په دويمه برخه کې ښودل شوي، په پراخه پيمانه د کوکنارو کښت د حکومت د نفوذ د معلومولو لپاره يوه ښه وسيله ده او د افغانستان د دولت د کمزوري نفوذ يو ښکاره ثبوت وړاندې کوي. د هلمند د خوږو د زون په توليداتو کې له کښت څخه وروسته د کوکنارو کښت د هلمند تر کانال لاندې ځمکو ته بېرته راوگرزید؛ د ننگرهار په ټيټو برخو کې له يوې لسيزې وروسته بيا دغه کښت په ځينو ساحو کې پيل شو او د بلخ ولايت په ځينو برخو کې د کوکنارو د کښت په ډراماتيک ډول زياتېدل په هغو ساحو کې د افغانستان د دولت د نفوذ کموالی ښيي چېرې چې دولت يو وخت ځواکمن و. لويو تاسيساتو ته نژدې، لکه د افغانستان د ملي او امنيتي ځواکونو او ته نژدې د کوکنارو کښت د ځايي خلکو په نظر د دولت کمزوري څرگندوي. البته داسې ساحې هم شته چې د کوکنارو کښت پکې نه ليدل کېږي، مگر هلته د افغانستان د حکومت نفوذ کم شوی دی. د مثال په ډول کندز، او په شرق کې ځينې ولايتونه لکه پکتیکا، پکتيا او غزني هيڅکله د کوکنارو د کښت سابقه نلري او له دې امله نه شو کولای د کوکنارو د کښت نشتوالی په حتمي ډول د دولتي ځواکمني د سېول په ډول تعبير کړو. په دغو ولايتونو کې نورو شاخصونو ته اړتيا لرو.<sup>۱۱۰</sup>

د راپور درېيمې برخې د دولت او نا دولتي نفوذ يو بل بالقوه شاخص د مالياتي سيستم په شکل کې وړاندې کړی. دې برخې په لومړي سر کې په دې ټکي ټينگار کړی چې د طالبانو او د ترياکو په کښت باندې د طالبانو له خوا د مالياتو د راټولونې په اړه "انگېرنې چې په عام ډول منل شوي، ناسمې دي." ۱۱۲ راپور د فراه، هلمند او ننگرهار ولايتونو د ځينو ولسواليو څخه تجربې او مفصل معلومات تهيه کړي چې ښيي د طالبانو له خوا د ترياکو په سر د مالياتو څخه راټول شوي عوايد څومره په ناسم ډول تخمين شوي او په ناسمه ميتودولوژي تکيه کوي. دې برخې بيا د مالياتو مختلف ډولونه مستند کړي چې په دريو ولايتونو کې جاري وو او څنگه دغه سيستمونه منځ ته راغلل. په مالياتي سيستم کې دغه بدلون چې له "ناڅاپي مالياتو" څخه چې د ياغي ډلو دوامداره حضور نه غواړي د کرنيزو حاصلاتو د لسمې برخې او بيا د ځمکې د اندازې پر بنسټ مالياتي سيستم ته لوړتيا ښيي، په دې بدلون کې د ياغي ډلو زياتيدونکی نفوذ او په يوه ساحه کې له خلکو سره د هغوی د ښکېلتيا څرگندوي.

په څلورمه برخه کې د کوکنارو د کښت او د ياغي ډلو له خوا د مالياتو د راټولونې په اړه ارقام ذکر شوي دي او د هغو يوه توضيح وړاندې کوي څو په افغانستان کې د امريکايي پوځونو د ارزونې په وړاندې يو بديل وړاندې کړي. راپور د کنترول مفهوم نه دی کارولی او د نفوذ د تشخيصولو په غرض يې له ساحې څخه د کوکنارو د کښت د احتمال په اړه له ارقامو او د مالياتو د صفحه بندي له فن څخه استفاده کړې ده. دغه ميتودولوژي په هغو ساحو کې چې حکومت نفوذ يا ډېر نفوذ لري د ځمکې او نفوس په اړه تفصيلی معلومات نه ورکوي.

په پایله کې د يوې تجربوي څېړنې په څېر چې لا تر اوسه هم په نسبي ډول سمون ته اړتيا لري، دغه ميتودولوژي يو لږ ښېگڼې لري.

۱۱۰ په دې کې د افغانستان د ملي دفاع او امنيتي ځواکونو لاس رسې شاملېږي چې څنگه دوی په يوه ساحه کې کزې کوي، يا دا چې کورونو ته بېرته راتلی شي او که نه د ننگرهار پ جنوبي برخو کې له دې درکه يو عام شکايت کوجود و. دغه راز، په دې کې د حکومتي ښوونځيو موقف، د نجونو يا د هلکانو ښوونځي چې د شاگردانو پر مخ خلاص وي او د طالبانو له خوا د شاگردانو او ښوونکو څارنه هم شامل وو.

میتودولوژي له ساحې څخه د څېړنې معلومات د GIS له تحلیل سره گډوي چې د حکومت نفوذ و ارزوي. لومړی، د دولت او غیر دولتي عاملینو نفوذ په شاخصونو تکیه کوي چې په ځایي کچه تعریف شوي، تر دې چې د لویدیځي نړۍ د چارواکو په ، ادراکاتو، قضاوتونو او گټو تکیه وکړي څوک چې بنایي له دې امله یو جانبه و اوسي څو له پخوا تعیین شوي هدفونه تر لاسه کړي. دویم، ځینې شاخصونه، لکه د کوکنارو کښت، په ښکاره د تشخیص وړ دي. د ستلايت تصویرونه د دې کښت د موجودیت عیني ثبوت دی. درېیم، د نورو ډېرو شاخصونو په اړه ارقام او معلومات، لکه د راغونډ شویو مالیاتو ډولونه، په نسبي ډول په پراخه جغرافیایي ساحه کې په اسانه سره راټولېدای شي. په پای کې، د GIS تحلیل او نڅښې بېلا بېلې ساحې څرگندوي او شننې او نتایج د ولسوالیو په منځ کې په خودسره سرحداتو پورې منحصرې نه گڼي. دغه ډول انحصار په خلکو او ساحه باندي د حکومت د نفوذ په اړه زموږ درک ته یو بل شکل ورکوي.

## اخځليکونه:

انگر هورن، هاريت. "په افغانستان کې د کوکنارو کښت ډېر شو کله چې د مخدره توکو د توليد ضد مبارزه ناکامه شوه، د ملگرو ملتونو څرگندونې."

<http://www.independent.co.uk/news/world/middle-East/opium-production-soaring-afghanistan-August ۱۹ accessed> ۲۰۱۷ October ۲۳ .html.un-reveals-heroin-drug-narcotic-poppy-fields-a۷۳۷۲۲۲۲ (۲۰۱۷).

(۲۰۱۷ August ۱۹ Homepage." <https://www.alcis.org/>. (accessed"

احمد، عيشار سيمي. "د مسجد او مارکيټ تر منځ: په اوسني اسلامي نړۍ کې د دولت د ناکامي او جوړونې يوه اقتصادي توضيح مونتريال: ميک گيل پوهنتون، ۲۰۱۲."

ايشيا فونډيشن. "افغانستان په ۲۰۱۷ کې: د افغانستان د خلکو سروې."

۲۰۱۷ December ۷ .survey-afghan-people-۲۰۱۷-http://asiafoundation.org/publication/afghanistan (۲۰۱۷ August ۱۹ accessed).

بارفيلډ، توم. "افغانستان: سياسي او کلتوري تاريخ. پرنس توم: د پرنس توم پوهنتون چاپ، ۲۰۱۰."

د بي بي سي خبرونه. "د ايشيا فونډيشن له خوا د افغانانو سروې زياته بدبيني څرگندوي."

(۲۰۱۷ August ۱۹ accessed) ۲۰۱۱ November ۱۵ .۱۵۷۳۳۳۲۰-http://www.bbc.com/news/world-asia

بيرنابي، مونيکا. "د افغاني تحليل گرانو شبکه: د بادغيس لپاره نوي عسکر ډېر ناوخته؟"

۲۰ accessed) ۲۰۱۰ March ۷ ./https://www.afghanistan-analysts.org/new-troops-too-late-for-badghis (۲۰۱۷ August

بي بي ليکا، جيلينا. "د افغاني تحليل گرانو شبکه: غفلت او لېرې والې څنگه ياغيټوب او د کوکنارو کښت ته وده ورکړه: د بادغيس کيسه"

<https://www.afghanistan-analysts.org/how-neglect-and-remoteness-bred-insurgency-and-a-poppy-boom-the-story-of-badghis> (۲۰۱۷ August ۲۰ accessed) ۲۰۱۷ February ۲۲ .

بي بي ليکت، جيلينا. "د افغاني تحليل گرانو شبکه: د يوه کال حاصلات ميلان نه جوړوي: په ۲۰۱۵ کې د کوکنارو کښت کم شوی"

opium-۲۰۱۵-https://www.afghanistan-analysts.org/one-years-result-is-not-a-trend-the Byrd, William and Payenda, Khalid..(۲۰۱۷ August ۲۰ accessed) ۲۰۱۵ November ۱۸ ./cultivation-decrease "۲۰۱۵ USIP Peace Brief: Afghanistan's Revenue Turnaround in

بايرډ، ويليم او پاينده، خالد. "د سولې په اړه د USIP خبر: په ۲۰۱۵ کې د افغانستان د عايداتو زياتوالی." <https://www.usip.org/Revenue-Growth-in-Afghanistan-Continues-Strong-but-Future--PB۲۱۹/۰۲-۲۰۱۷/sites/default/files> (۲۰۱۷ August ۱۹ accessed) ۲۰۱۷ Uncertain.pdf. February

بايرډ، ويليم او پاينده، خالد. "د سولې په اړه د USIP خبر: په افغانستان کې د عوايدو زياتوالی دوام لري خو راتلونکي نا څرگنده ده." مخ ۸۲

- چندرا سيخان، راجو. "اکوچنی امریکا: د افغانستان لپاره په جگړه کې جگړه. نیویارک: الفریډ ای کنوېف، ۲۰۱۲." ډي ويچیر، فراوکې. "د هاروارډ سي ای ډي د کار اجازه: په افغانستان کې یو توانمند دولت. ابادول بې له بنسټه؟"
- ۲۰۱۷ August ۱۹ accessed) ۲۰۱۳ weijer.pdf. May\_۵۹/https://bsc.cid.harvard.edu/files/bsc/files احسان، گل احمد. "په افغانستان کې د کوکنارو نوي هڅې د تریاکو حاصلات زیاتوالی شي." ۲۰ accessed) ۲۰۱۷ March ۱۶. https://iwpr.net/global-voices/could-new-poppy-strain-be-boosting (۲۰۱۷ August ۲۰ accessed on).
- فاروق، غلام. "د هلمند په وادي کې د ځمکې د وېش اجتماعي-اقتصادي اړخونه." لبنان: د بیروت امریکایي پوهنتون، ۱۹۷۵. فیشتاین، پاول. "په بلخ ولایت کې د سروې په اړه معلومات، می ۲۰۱۵: د کوکنارو کښت او د کلیو الیو معشیت." ۲۰:۲۰ Briefing%http://www.baag.org.uk/sites/www.baag.org.uk/files/resources/attachments/AREU ۲۰۱۵ ۲۰livelihoods.pdf. October%۲۰rural%۲۰the%۲۰and%۲۰Opium%۲۰Province%۲۰Balkh%۲۰in%note (۲۰۱۷ August ۲۰ accessed on).
- فیشتاین، پاول. "ډېرېدونکې ځمکه: په بلخ او بدخشان ولایتونو کې په ۲۰۱۳ کې د کوکنارو کښت" Poppy-Cultivation-in-Balkh-Badakhshan-Case-./۰۲/۲۰۱۶/https://areu.org.af/wp-content/uploads ۲۰۱۴ Study.pdf. February (۲۰۱۷ August ۲۰ accessed).
- فیلېاب براون، ویندا فیل باب. "ډېر چټک زیاتوالی: د شورشیانو ضد مقاومت او د مخدره توکو سره جگړه واشنتن ډي سي: د بروکینز انستیتوت چاپ، ۲۰۱۰. فیلېاب براون، واندا" د تریاکو د عادت ترک کول؟ له ۱۹۸۰ لسيزې څخه راهيسې د افغانستان سياست او د مخدره توکو اقتصاد. جگړه، امنیت او پرمختګ ۲۰۰۲-۲۰۱۷، ۱۴۹-۲۰۰۶. د افغانستان د اسلامي جمهوریت حکومت. "ملي زیانمنتوب او د خطرونو ارزونه ۲۰۱۱-۲۰۱۲."
- ۲۰۱۷ February ۹. us/politics/us-afghanistan-troops.html/۰۹/۰۲/۲۰۱۷/https://www.nytimes.com (۲۰۱۷ August ۱۹ accessed)
- گلیبل ایکو. "مسابجه: کرک مایر، د افغانستان د تحدیدونو د مالي سرچینې پخوانی مشر." ۲ https://globalecco.org/en\_GB/kirk-meyer-former-director-of-the-afghan-threat-finance-cell (۲۰۱۷ August ۲۰ accessed on) ۲۰۱۴ April
- گوردون، میسایل. "د امریکا متحده ایالاتو جنرال د افغانستان لپاره د څو زرو نورو سرتېرو په لټه کې" گریفین، ایم. چې څه کړې هغه به رېبې: په افغانستان کې د طالبانو جنبش. لندن: د پلویو مطبعه، ۲۰۰۱. هوف فیشتاین، جیول. د افغانستان په سرحد کې د تریاکو د یو کال موسم: گیلدفورد: د لیون چاپ خونه، ۲۰۰۷.
- هزن، جینیفر. څه شی چې یاغیان غواړي: د جنگ په وخت کې منابع او د تدارکاتو شبکې. ایتاکا: د کرنل پوهنتون چاپ، ۲۰۱۳. د جنگ د مطالعې انستیتوت. "د افغانستان د تهدیدونو ارزونه، نومبر ۲۲، ۲۰۱۶." http://www.understandingwar.org/



۲۲ .pdf.-۱\_۲-Assessment:۲۰Threat:۲۰Partial:۲۰Afghanistan:۲۰November%sites/default/files/ISW  
۲۰۱۷ November (۲۰۱۷ August ۱۹ accessed).

د جنگ او سولې راپورونو انستیتوت. "ایا د کوکنارونوې هڅې کولای شي په افغانستان کې د تریاکو حاصلات زیات کړي؟" ۱۲ مارچ، ۲۰۱۷ (۲۰ اگست، ۲۰۱۷ کتل شوی).

جانسن، روبرت. "د هلمند د ولایت مدیریت: له پوست څخه تر ارگ پورې". د ساحې د مطالعې بین المللي کتنه ۲۰۱۲، ۲۷۹، ۱۵.

خامه پرس "۳۳۵ جریبه ځمکه په ننگرهار کې د افغاني ځواکونو له خوا د کوکنارو له کښت څخه پاکه شوه."

acres-of-land-cleared-of-opium-poppy-by-afghan-forces-in--۳۳۵/https://www.khaama.com  
۲۰۱۷ April ۱۸ .۲۵۹۲-nangarhar (۲۰۱۷ August ۱۹ accessed).

د اوږدې جگړې ژورنال. "افغاني طالبان، (د مجاهدینو تر کنترول لاندې د هیواد فیصدي)".

afghan-taliban-lists-percent-of-country-under-۰۳/۲۰۱۷/http://www.longwarjournal.org/archives  
۲۰۱۷ March ۲۸ .the-control-of-mujahideen.php (۲۰۱۷ August ۱۹ accessed).

منزفلید، ډیویډ. "ستونزه په تحلیل کې ده: یاغیانو ته د ننگرهار پرله پسې تسلیمېدل"

۱۲۰۲E-The-Devil-is-in-the-Details-Nangarhar-۰۲/۲۰۱۲/https://areu.org.af/wp-content/uploads  
۲۰۱۲ continued-decline-into-insurgency.pdf. February (۲۰۱۷ August ۱۹ accessed).

منزفلید، ډیویډ. "د ډبرې او سخت ځای تر منځ: د مختدیره توکو ضد هڅې او په ننگرهار او هلمند کې د ۲۰۱۰-۲۰۱۱ کلونو د کوکنارو په موسم د دغو هڅو اغېزې." مخ ۸۹

۲۰۱۱-۱۱۲۸E-Between-a-Rock-and-a-Hard-Place-CS/۰۲/۲۰۱۲/https://areu.org.af/wp-content/uploads  
۲۰۱۲ pdf. February (۲۰۱۷ August ۲۰ accessed on).

منزفلید، ډیویډ. په شگو ولاړ یو دولت: تریاکو څنگه افغانستان کمزوری کړ. اکسفورډ: اکسفورډ پوهنتون چاپ، ۲۰۱۲.

منزفلید، ډیویډ. "له بد څخه یې بدتر کړ: د ننگرهار او هلمند د ولایتونو د جگړې په ساحو کې د کوکنارو د کښت تمرکز." https://areu.org.af/wp-content/uploads  
۲۰۱۴ pdf. May.۲-۲-ver-E-NRM-CS۲/۰۲/۲۰۱۲/ (۲۰۱۷ August ۲۰ accessed).

منزفلید، ډیویډ. "په شمال کې رمورډ دوست: د بدخشان او بلخ په ولایتونو کې د ځواک او کوکنارو د تصویرونو مقایسه."

۲۰۱۴ April ۸ .pdf.۵۸/http://www.davidmansfield.org/home/docs/field (۲۰۱۷ August ۲۰ accessed).

منزفلید، ډیویډ. "خبر پانه ۷: په جنوبي افغانستان کې مالیات."

۲۰۱۳ pdf. March.۵۲/http://www.davidmansfield.org/home/docs/field (۲۰۱۷ August ۲۰ accessed on).

منزفلید، ډیویډ. "د ننگرهار او غور کې د کوکنارو کښت."

۲۰۰۶ December .۲۳۲/https://areu.org.af/archives/publication (۲۰۱۷ August ۲۰ accessed).

منزفليد، ډيويد. "منفور يا غربت؟ په ۲۰۰۴-۲۰۰۵ کلونو په موسم کې په ننگرهار ولايت کې د کوکنارو په کښت بندښت او په کليولي سيمو کې د معشيت په ستراتيژيو د هغه اغېزې."

August ۲۰ accessed) ۲۰۰۵ http://www.akha.org/upload/documents/gtzreportopiumban.pdf. June (۲۰۱۷).

منزفليد، ډيويد. "په افغانستان کې د کوکنارو په کښت د طالبانو له خوا د بندښت اغېزې."

.pdf.5/http://www.davidmansfield.org/home/docs/field (۲۰۱۷ August ۱۹ accessed) ۲۰۰۱ May ۲۵.

منزفليد، ډيويد او فيشتاين، پول. "۲۰۱۲ کال له وخت سره يو ځای تگ: د کوکنارو کښت څنگه د چاپېريال سره بدلون وموند."

.pdf.۷۲/http://www.davidmansfield.org/home/docs/field (۲۰۱۷ August ۲۰ accessed) ۲۰۱۲.

مارتين، مايک. مارتين، ايم. يوه پته جگړه: د هلمند د جگړې شفایي تاريخ لندن هرست او کمپنی. لميټډ، ۲۰۱۴. "

مشعل، مجيب. "له طالبانو سره په نوساني جگړه کې په نيول شويو ولسواليو کې تلفات."

۲۰۱۷ August ۷. world/asia/afghanistan-taliban-taiwara.html/۰۷/۰۸/۲۰۱۷/https://www.nytimes.com

Mcco, Alfred. The Politics of Heroin: CIA Complicity in the Global Drug (۲۰۱۷ August ۱۹ accessed)

.1۹۹۱, Trade (Revised edition). Chicago: Lawrence Hill Books

مکوی، الفريد. د هيروينو سياست: د مخدره توکو په جهاني تجارت کې د سي آی ای ښکېلتيا (بيا کتل شوی چاپ). شيکاگو: لاريس هل بوکس، ۱۹۹۱.

مور، ميک. "د جبر او قرارداد تر منځ: د حکومتولي او مالياتو په اړه متضاد بيانونه." وگورئ: په پرمختيايي هيوادونو کې ماليات او دولت جوړونه: ظرفيت او قناعت، ايډيټ کونکي: بروتيگم، فيجل ستاټ او مور. نيويارک: د کمبريج پوهنتون چاپ، ۲۰۰۸.

موخو پاداي، ديپالي. جنگ سالاران، زورواکي واليان او دولت په افغانستان کې. نيويارک: د کيمبرج پوهنتون چاپ، ۲۰۱۴.

نقوي، زي. ايف. د افغانستان او پاکستان تجارتي اړيکې، اسلام اباد: د نړيوال بانک چاپ، ۱۹۹۹.

پين، ادم. "په کندز او بلخ کې د کوکنارو کښت." پيټرز، گريجن. د ترهگري تخم: هيروين څنگه طالبانو او القاعده ته مالي مرستې برابروي. نيويارک: توماسډن بوکس، ۲۰۰۹.

۲۱۸E-Opium-Cultivation-in-Kunduz-in-Balkh-/۱۲/۲۰۱۵/https://areu.org.af/wp-content/uploads

Peters, Gretchen. Seeds of Terror: How Heroin Is (۲۰۱۷ August ۲۰ accessed) ۲۰۰۲ CS-print.pdf. June

۲۰۰۹, Bankrolling the Taliban and Al Qaeda. New York: Thomas Dunn Books

د رويترز خبري ارژانس. "د ايساف مشر په افغانستان کې په ۲۰۰۸ کال کې د مخدره توکو د تجارت پرمختيا ويني."

accessed) ۲۰۰۸ January ۲. http://www.reuters.com/article/us-afghan-mcneill-idUSSP۴۳۲۴۹۲۰۰۸۰۱۰۲

(۲۰۱۷ August ۲۰ on

روبن، بارنيت. د افغانستان ټوټه کېدل: په بين المللي سيستم د دولت ړنگېدل. نيو هاون: د ايل د پوهنتون چاپ، ۲۰۰۲.

روبن، نيم. په افغانستان کې د سولې په لټه کې: له بفر دولت څخه تر ناکام دولت پورې. نيو هاون: د ايل پوهنتون چاپ، ۱۹۹۵.

سيگار. "د افغانستان د بيا ودانوني لپاره عمومي اختصاصي مفتش: د امريکې د متحده ايالاتو کانگرس ته درې مياشتنۍ راپور."

(۲۰۱۷ August ۱۹ accessed) ۲۰۱۶ October ۳۰.۳۰qr.pdf-۱۰-۲۰۱۶/https://www.sigar.mil/pdf/quarterlyreports

سيگار. "د افغانستان د بيا ودانوي لپاره عمومي اختصاصي مفتش: د امريکې د متحده ايالاتو کانگرس ته درې مياشتني راپور. "

(۲۰۱۷ August ۱۹ accessed) ۲۰۱۷ July ۳۰.۳۰qr.pdf-۷-۲۰۱۷/https://www.sigar.mil/pdf/quarterlyreports

سيگار. "د افغانستان د بيا ودانوي لپاره عمومي اختصاصي مفتش: د امريکې د متحده ايالاتو کانگرس ته درې مياشتني راپور. "

(۲۰۱۷ August ۱۹ accessed) ۲۰۱۷ April ۳۰.۳۰qr.pdf-۴-۲۰۱۷/https://www.sigar.mil/pdf/quarterlyreports

د ثبات د فعاليتونو د اطلاعاتو مرکز: "مرغاب ولسوالی، بادغس ولسوالی، شفاعي ارزونه"

August ۱۹ accessed) ۲۰۱۰ May ۵. https://info.publicintelligence.net/SOICMurghabAssessment.pdf

(۲۰۱۷

د ټولو خبرونه. "په بلخ کې د کوکنارو د کښت په پخېدلو سره اندېښنې زياتېږي"

-۹۹%۸۰%۹۸poppy-harvesters%E۲%۸۰%http://www.tolonews.com/afghanistan/mass-arrival-%E۲

(۲۰۱۷ August ۲۰ accessed) ۲۰۱۷ May ۲.balkh-sparks-concern

يو اين او ډي سي. "افغانستان: د کوکنارو لاندې کښت ټوله ساحه پراختيا مومي." په هيواد کې دوامداره پرمختگ تهديدوي.

May/afghanistan\_total-area-under-opium-/۲۰۱۷/http://www.unodc.org/unodc/en/frontpage

May ۱۹ poppy-cultivation-expanding--threatening-sustainable-development-in-the-country.html

(۲۰۱۷ August ۱۹ accessed) ۲۰۱۷

يو اين او ډي سي. "د نړۍ د مخدره توکو راپور ۲۰۱۷: د مخدره توکو ستونزه او سازمان يافته جرمونه، ناقانونه مالي مرستې، فساد او ترهگري."

(۲۰۱۷ August ۲۰ accessed) ۲۰۱۷ NEXUS.pdf. May\_۵\_field/Booklet/https://www.unodc.org/wdr۲۰۱۷

يو اين او ډي سي. "په افغانستان کې د ترياکو سروې ۲۰۱۲. کښت او توليد. "

https://www.unodc.org/documents/crop-monitoring/Afghanistan/Afghanistan\_opium\_

cultivation\_production.pdf. December\_۲۰۱۲\_survey

(۲۰۱۷ August ۱۹ accessed) ۲۰۱۲

يو اين او ډي سي. "له شپږو کلو ډبروالي څخه وروسته، د ترياکو کښت په افغانستان کې ټيټيږي: د UNODC نوې سروې"

October/after-six-years-on-the-rise--afghan-/۲۰۱۵/http://www.unodc.org/unodc/en/frontpage

۲۰ accessed) ۲۰۱۵ October ۱۴ .opium-crop-cultivation-declines\_new-unodc-survey.html?ref=fs\

(۲۰۱۷ August

يو اين او ډي سي. "د افغانستان د ترياکو سروې، ۲۰۰۹: اعتياد، جرم او ياغيټوب: د افغان د ترياکو بين المللي تهديد."

\_۲۰۰۹\_https://www.unodc.org/documents/data-and-analysis/Afghanistan/Afghan\_Opium\_Trade

(۲۰۱۷ August ۲۰ accessed) ۲۰۰۹ .web.pdf

یو این او ډی سی. "په افغانستان کې د تریاکو سروې ۲۰۰۷"

pdf. October. ۲۰۰۷-<https://www.unodc.org/documents/crop-monitoring/Afghanistan-Opium-Survey> (۲۰۱۷ August ۱۹ accessed) ۲۰۰۷.

یو این او ډی سی. "د کوکنارو د کښت کلنۍ سروې ۱۹۹۹".

یو این او ډی سی. "UNDCP ستراتیژیکې څېړنه: #۵ په افغانستان کې نویو ولسوالیو ته د کوکنار د کښت د پراختیا د پروسې یوه شننه." یو این او ډی سی. "UNDCP: ستراتیژیکه څېړنه شماره ۴: کار ته لاس رسۍ: په هلمند ولایت کې د موسمي کارگرانو د معشیت په ستراتیژي کې د تریاکو نقش." جون ۱۹۹۹ (کتلې اگست ۲۰۱۷).

د امریکا د متحده ایالاتو د دفاع وزارت. "په افغانستان کې د امنیت او ثبات تقویه کول." [https://www.defense.gov/Portals/1/https://www.defense.gov/Portals/1/Report\\_to\\_Congress.pdf\\_۱۲۲۵\\_۲۰۱۷\\_Documents/pubs/June](https://www.defense.gov/Portals/1/https://www.defense.gov/Portals/1/Report_to_Congress.pdf_۱۲۲۵_۲۰۱۷_Documents/pubs/June) (۲۰۱۷ August ۱۹ accessed) ۲۰۱۷ June ۱.

د امریکا د متحده ایالاتو د دفاع وزارت. "د خبرونو پاڼه: د پښتګان په خبري ستوديو کې د جنرال نیکلسن له خوا د دفاع وزارت معلومات." <https://www.defense.gov/News/Transcripts/Transcript-View/Article> department-of-۱۰۱۹۰۲۹/ (۲۰۱۷ December ۲۰ accessed) ۲۰۱۷ August.

د امریکا د متحده ایالاتو په صنا مجلس کې د بهرنیو اړیکو کمېټه. "په افغانستان کې د مخدره توکو په ضد جګړه: د مخدره توکو د قاچاګونکو او یاغیانو تر منځ د اړیکو پرېکول.

د اشنا رادیو خبرونه. "ملګري ملتونه: په افغانستان کې د تریاکو تولید ۴۸٪ کم شوی دی."

۲۰۱۵ October ۱۴. <https://www.voanews.com/a/un-afghan-opium-production-down> .html.۳۰۰۵۲۴۳/ (۲۰۱۷ August ۲۰ accessed)

ویک لیکس "د قلعه نو پي ار ټي: د بادغيس والي پلان لري چې د تریاکو له کښت څخه ښه ګټه تر لاسه کړي."

<https://wikileaks.org/plusd/cables> .a.html\_۰۷KABUL۱۵۷۱/ (۲۰۱۷ August ۱۹ accessed) ۲۰۰۷ May ۹.

ویک لیکس "د قلعه نو پي ار ټي: د بادغيس ولايت امنيتي وضعې ته يوه کتنه"

<https://wikileaks.org/plusd/cables> .a.html\_۰۷KABUL۲۰۹۳/ (۲۰۱۷ August ۱۹ accessed) ۲۰۰۷ May ۱۰.

زیريچې، یوسف. "طالبان د بټي کوټ په ولسوالۍ کې د حکومتي ځمکو اجاره ټولوي." ۹۴-

<https://www.pajhwok.com/en> batikot-District-taliban-collect-govt-land-rents?utm\_۲۰/۸۰/۲۰۱۲/ (۲۰۱۷ August ۱۹ accessed) ۲۰۱۷ October ۲۰. source=twitterfeed&utm\_medium=twitter

## د غبرگون او نظرونو غوښتنه

د AREU اداره ډېره لېواله ده چې د دغې خپرنې د کاروونکو نظرونه واورې. که تاسو زموږ د خپرونو یو دوامداره لوستونکي یاست، د AREU لیکچر یا ورکشاپ کې مو گډون کړی، کتابتون یې کاروئ، یا یوازې په دې وروستیو کې له دغه ادارې سره بلد شوي یاست، ستاسو نظرونه او غبرگون زموږ لپاره ارزښت لري. دغه نظرونه موږ سره مرسته کولی شي چې خپلې موخې په لاسه راوړو او د خپرنې په اړه خپلې تگلارې او د پایلو د شریکولو طریقې و ارزوو. د نظرونو شریکولو تر ټولو اسانه لار موږ ته ایمیل کول دي: [areu@areu.org.af](mailto:areu@areu.org.af)

یا کولی شئ موږ ته زنگ ووهئ: ۰۰۹۳۷۹۹۲۰۸۵۴۸. تاسو چې هر څه غواړئ موږ ته یې ویلی شئ، خو په ممکنه ډول یو څه گټور مالومات دا دي:

- تاسو له AREU سره څنګه اړیکه نیسئ (یعنې د خپرونو، غونډو یا نورو لارو)؟
- تاسو د AREU له خپرنو څخه د څه لپاره کار اخلئ؟
- تاسو د AREU خپرونې څنګه لاسته راوړئ؟
- تاسو د خپرنو بریښنایی که چاپ شوی بڼه کاروئ؟
- خپرونې څنګه کولی شي تاسو ته مالومات په لاسه راوړي؟
- زموږ د خپرنې د بهیرونو یا پایلو په اړه ستاسو نظرونه؟
- هغه برخې یا موضوع گانې چې تاسو یې په اړه د خپرنو ترسره کېدو سپارښتنه کوئ؟
- د AREU هغه خپرونې یا فعالیتونه/غونډې چې ستاسو ډېرې خوښېږي؟
- ستاسو په اند موږ په کومو برخو کې خپل کار ښه کولی شو؟
- ستاسو د خوښې یا لېوالتیا ډګر، دنده یا څېړنه، او دغه راز موقعیت؟

## د AREU وروستی څېړونې

ټولې څېړونې له [www.areu.org.af](http://www.areu.org.af) وېبپاڼې ډاډولولای شئ، او ډېرې يې په چاپ شوی يا هارډ کاپي بڼه په کابل کې د AREU له دفتره هم لاسته راوړلی شئ.

نېټه	د څېړونې نوم	ليکونکې	په درې ژبه لاس ته راتلونکي	په پښتو ژبه لاس ته راتلونکي	د څېړنې موضوع	د څېړونې ډول
۲۹۳۱د کال د لړم مياشت	په افغانستان کې د کوچۍ - بزرگ ترمينځ د شخړو څېړنه	داکتر انتونيو گيستوزي			ټولنيز ملاتړ او معيشت	لنډيز
۲۹۳۱د کال د زمري مياشت	په افغانستان کې قضايي بيا کتنه	غزال حارس	√	√	اساسي قانون	د پاليسۍ نوټ
۲۹۳۱د کال د زمري مياشت	په افغانستان کې د اجرائيه قوې تکامل: تير ته کتنه او راتلونکي لپاره وړاندیزونه	کاوون کاکي، توماس کریمر، همايون رتوفی	√	√	اساسي قانون	د پاليسۍ نوټ
۲۹۳۱د کال د غبرگوليمياشت	په افغانستان کې ښاري حکومتولۍ: د ښارونو د پراختيايي پروگرام ارزونه	د تليف کامير، ذبيح الله عيسی	√	√	حکومتولۍ او سياسي اقتصاد	د پاليسۍ نوټ
۲۹۳۱د کال د غبرگولي مياشت	د کانونو حکومتولۍ: د استخراجي صنعتونو د ماليو اغيزناک مدیریت	جاويد نورانی، نجيب الله زيار	√	√	حکومتولۍ او سياسي اقتصاد	د پاليسۍ نوټ
۲۹۳۱د کال د غبرگولي مياشت	د کډوالۍ حکومتولۍ: په افغانستان کې د مفاهيمو او نهادونو کارۍ چوکات وده	ولی محمد کنديوال، هلن سی سی	√	√	حکومتولۍ او سياسي اقتصاد	د پاليسۍ نوټ
د ۲۰۱۲ کال د جولای مياشت	په افغانستان کې د ښي حکومتولۍ په اړه د مدني ټولني ونډه	اورخلا اشرف نعمت او کارن ورنر	√	√	مدني ټولنه او حکومتولي	څېړنپاڼه
د ۲۰۱۲ کال د جولای مياشت	په افغانستان کې سيمه ييزه حکومتولي	آريا نجات، کریستوف گوستانی، بصيرفدا او جان کويهلر			سيمه ايزه حکومتولي	څېړنپاڼه
د ۲۰۱۲ کال د جولای مياشت	خلکو ته د حکومت نږدې کول: په افغانستان کې د پلان او بودجې جوړولو غیر متمرکز کول	نعمت الله بیژن؛ فرحت امیل او هارون نایب خیل			ولایتي پلان او بودجه جوړول او حکومتولي	څېړنپاڼه
د ۲۰۱۲ کال د مې مياشت	د استخراجي سکتور لپاره د حکومتولۍ آندوليز اقدام	جاويد نوراني او ليبي دي بروکبير			د کانونو کيندنه او حکومتولي	څېړنپاڼه
د ۲۰۱۲ کال د مې مياشت	له سرحد څخه پورې خواد او بود سرچينو انکشاف: د افغانستان، ايران او پاکستان ترمينځ د همکارۍ ليدونه کوم دي؟	وينسنت توماس، مجيب احمد عزيزي او خالد بهزاد			د طبيعي منابعو مدیریت	څېړنپاڼه

د پاليسۍ يادښت	جنسيت	√	√	لبيبه ويلفريدا آراي پيلا نگو، چونه آرايچاوز، پرويز (طفيل)؟ سيد مهدي موسوي	نارينه او «نارينتوب» ته نږدې کتنه د جنسيت په برابروالي کې د هغوی فعاله ونډه اخيسته	د ۲۰۱۲ کال د مې مياشت
کتاب	د طبيعي منابعو مديريت			ديويد مانسفيلد	د شگو پربنسټ جوړ شوی دولت: ترياکو افغانستان څنگه کمزوری کې	د ۲۰۱۲ کال د اپريل مياشت
لنډيز	د طبيعي منابعو مديريت	√	√	پاول فيشتين	د کندهار په ولايت کې د ساحوي کارلنډ يادښت، د ۲۰۱۵ کال له ډسمبر څخه د ۲۰۱۲ کال تر جنوري پورې: ترياک او په کليو کې معيشت	د ۲۰۱۲ کال د اپريل مياشت
معلوماتي سند	حکومتولي			انتونيو جيوستوزي او علی محمد علی	له آيساف څخه وروسته د افغانستان ملي اردو	د ۲۰۱۲ کال د مارچ مياشت
لنډيز	د طبيعي منابعو مديريت	√	√	ديويد مانسفيلد	شيطان په جزئياتو کې ده، په ننګرهار کې ياغيټوب، تاوتريخوالی او په پراخه کچه د مخدره توکو د توليد پرله پسې کمښت	د ۲۰۱۲ کال د فبروري مياشت
څيړنپاڼه	حکومتولي او سياسي اقتصاد			AREU	په افغانستان کې د زده کړې او روغتيايي خدمتونو د وړاندې کولو سياسي اقتصاد	د ۲۰۱۲ کال د فبروري مياشت
د بحث لپاره ليکنه	پاښت لرونکی معيشت	√	√	توماس وينسنت	په کورنيو کې د اوبو نه خوند يتوب: په افغانستان کې د نې کرني لپاره د څښلو اوبو ته د پاښت لرونکي لاسرسي بدلون	د ۲۰۱۲ کال د جنوري مياشت
څيړنپاڼه	جنسيت	√	√	چونا آر. ايچاويز؛ سيد مهدي موسوي، او لبيبه ويلفريدا آراي پيلا نگو	د جنسيتي نابرابرۍ بل اړخ: په افغانستان کې نارينه او نارينتوب	د ۲۰۱۲ کال د جنوري مياشت

ISBN 978-9936-628-90-8



9 789936 628908

### د افغانستان د شپږمې او ارزونې اداره

لسمه ناحیه، لومړی سړک، نوی ښار،  
کابل، افغانستان

تېلېفون: ۰۰۹۳ (۰)۷۹۹ ۲۰۸ ۵۴۸

برېښنالیک: [publications@areu.org.af](mailto:publications@areu.org.af)

ویب پاڼه: [www.areu.org.af](http://www.areu.org.af)

ټولې خپرونې په دغه پاڼه کې د راښکته  
کولو لپاره [www.areu.org.af](http://www.areu.org.af) لاس ته  
راوړی شی.

په کابل کې ددغه ادارې په دفتر کې چاپ  
شوی کاپیایې هم موجودی دی.

